


# MUNICIPIO DE IXTLAHUACAN



## Cuenta Pública

Abril 2023



# MUNICIPIO DE IXTLAHUACAN

## CONTENIDO

### Información Contable •

- Estado de Actividades
- Estado de Situación Financiera
- Estado de Variación de la Hacienda Pública
- Estado de Cambios en la Situación Financiera
- Estado de Flujos de Efectivo
- Informe Sobre Pasivos Contingentes
- Notas a los Estados Financieros
- Conciliación entre los Ingresos Presupuestarios y los Ingresos Contables
- Conciliación entre los Egresos Presupuestarios y los Gastos Contables
- Estado Analítico del Activo
- Estado Analítico de la Deuda y Otros Pasivos

### Información Presupuestaria •

#### Estado Analítico de Ingresos

- Rubro de Ingreso
- Fuente de Financiamiento

#### Estado Analítico del Presupuesto de Egresos

- Clasificación por Objeto del Gasto
- Clasificación por Tipo de Gasto
- Clasificación Administrativa
- Clasificación Funcional
- Clasificación por Fuente de Financiamiento
- Ubicación Geográfica

### Información de Deuda •

- Endeudamiento Neto
- Intereses de la Deuda

### Información Programática •

- Gasto por Categoría Programática

### Indicadores de Postura Fiscal •

### Anexos •

- Balanza de Comprobación

- **Información Contable**





MUNICIPIO DE IXTLAHUACAN, COL.  
Sistema Integral de Contabilidad Gubernamental  
ESTADO DE ACTIVIDADES  
DEL 1 DE ENERO AL 30 DE ABRIL DE 2023  
(Cifras en Pesos)

Concepto	2023	2022
<b>INGRESOS Y OTROS BENEFICIOS</b>		
<b>INGRESOS DE GESTIÓN</b>	2,327,072.57	2,170,950.39
IMPUESTOS	1,376,972.69	1,240,194.00
CUOTAS Y APORTACIONES DE SEGURIDAD SOCIAL	0.00	0.00
CONTRIBUCIONES DE MEJORAS	0.00	0.00
DERECHOS	672,454.53	613,583.75
PRODUCTOS	171,463.96	243,956.27
APROVECHAMIENTOS	106,181.39	73,216.37
INGRESOS POR VENTA DE BIENES Y PRESTACIÓN DE SERVICIOS	0.00	0.00
<b>PARTICIPACIONES, APORTACIONES, CONVENIOS, INCENTIVOS DERIVADOS DE LA COLABORACIÓN FISCAL, FONDOS DISTINTOS DE APORTACIONES, TRANSFERENCIAS, ASIGNACIONES, SUBSIDIOS Y SUBVENCIONES, Y PENSIONES Y JUBILACIONES</b>	56,442,669.19	53,786,359.08
PARTICIPACIONES, APORTACIONES, CONVENIOS, INCENTIVOS DERIVADOS DE LA COLABORACIÓN FISCAL Y FONDOS DISTINTOS DE APORTACIONES	56,442,669.19	53,786,359.08
TRANSFERENCIAS, ASIGNACIONES, SUBSIDIOS Y SUBVENCIONES, Y PENSIONES Y JUBILACIONES	0.00	0.00
<b>OTROS INGRESOS Y BENEFICIOS</b>	0.00	0.00
INGRESOS FINANCIEROS	0.00	0.00
INCREMENTO POR VARIACIÓN DE INVENTARIOS	0.00	0.00
DISMINUCIÓN DEL EXCESO DE ESTIMACIONES POR PÉRDIDA O DETERIORO U OBSOLESCENCIA	0.00	0.00
DISMINUCIÓN DEL EXCESO DE PROVISIONES	0.00	0.00
OTROS INGRESOS Y BENEFICIOS VARIOS	0.00	0.00
<b>TOTAL DE INGRESOS Y OTROS BENEFICIOS</b>	<b>58,769,741.76</b>	<b>55,957,309.47</b>
<b>GASTOS Y OTRAS PÉRDIDAS</b>		
<b>GASTOS DE FUNCIONAMIENTO</b>	26,161,984.62	26,000,319.50
SERVICIOS PERSONALES	21,031,128.70	21,641,451.91
MATERIALES Y SUMINISTROS	1,897,020.88	2,033,778.91
SERVICIOS GENERALES	3,233,835.04	2,325,088.68
<b>TRANSFERENCIAS, ASIGNACIONES, SUBSIDIOS Y OTRAS AYUDAS</b>	7,932,881.03	8,778,087.49
TRANSFERENCIAS INTERNAS Y ASIGNACIONES AL SECTOR PÚBLICO	0.00	0.00
TRANSFERENCIAS AL RESTO DEL SECTOR PÚBLICO	0.00	0.00
SUBSIDIOS Y SUBVENCIONES	4,556,816.89	4,524,741.80
AYUDAS SOCIALES	899,760.00	1,749,400.00
PENSIONES Y JUBILACIONES	2,476,304.14	2,503,945.69



MUNICIPIO DE IXTLAHUACAN, COL.  
Sistema Integral de Contabilidad Gubernamental  
ESTADO DE ACTIVIDADES  
DEL 1 DE ENERO AL 30 DE ABRIL DE 2023  
(Cifras en Pesos)

Concepto	2023	2022
<i>TRANSFERENCIAS A FIDEICOMISOS, MANDATOS Y CONTRATOS ANALOGOS.</i>	0.00	0.00
<i>TRANSFERENCIAS A LA SEGURIDAD SOCIAL</i>	0.00	0.00
<i>DONATIVOS</i>	0.00	0.00
<i>TRANSFERENCIAS AL EXTERIOR</i>	0.00	0.00
<b>PARTICIPACIONES Y APORTACIONES</b>	0.00	0.00
<i>PARTICIPACIONES</i>	0.00	0.00
<i>APORTACIONES</i>	0.00	0.00
<i>CONVENIOS</i>	0.00	0.00
<b>INTERESES, COMISIONES Y OTROS GASTOS DE LA DEUDA PÚBLICA</b>	373,421.99	134,498.70
<i>INTERESES DE LA DEUDA PUBLICA</i>	373,421.99	134,498.70
<i>COMISIONES DE LA DEUDA PUBLICA</i>	0.00	0.00
<i>GASTOS DE LA DEUDA PUBLICA</i>	0.00	0.00
<i>COSTO POR CEBERTURAS</i>	0.00	0.00
<i>APOYOS FINANCIEROS</i>	0.00	0.00
<b>OTROS GASTOS Y PÉRDIDAS EXTRAORDINARIAS</b>	0.00	0.00
<i>ESTIMACIONES, DEPRECIACIONES, DETERIOROS, OBSOLESCENCIA Y AMORTIZACIONES</i>	0.00	0.00
<i>PROVISIONES</i>	0.00	0.00
<i>DISMINUCION DE INVENTARIOS</i>	0.00	0.00
<i>AUMENTO POR INSUFICIENCIA DE ESTIMACIONES POR PÉRDIDA O DETERIORO U OBSOLESCENCIA</i>	0.00	0.00
<i>AUMENTO POR INSUFICIENCIA DE PROVISIONES</i>	0.00	0.00
<i>OTROS GASTOS</i>	0.00	0.00
<b>INVERSION PUBLICA</b>	0.00	0.00
<i>INVERSION PUBLICA NO CAPITALIZABLE</i>	0.00	0.00
<b>TOTAL DE GASTOS Y OTRAS PÉRDIDAS</b>	<b>34,468,287.64</b>	<b>34,912,905.69</b>
<b>RESULTADOS DEL EJERCICIO (AHORRO/DESAHORRO)</b>	<b>24,301,454.12</b>	<b>21,044,403.78</b>



MUNICIPIO DE IXTLAHUACAN, COL.  
Sistema Integral de Contabilidad Gubernamental  
**ESTADO DE ACTIVIDADES**  
**DEL 1 DE ENERO AL 30 DE ABRIL DE 2023**  
(Cifras en Pesos)

Concepto

2023

2022



H. AYUNTAMIENTO  
CONSTITUCIONAL  
TESORERO MUNICIPAL  
IXTLAHUACAN, COL.

C.P. ENRIQUE FIGUEROA FAJARDO

PRESIDENTE MUNICIPAL

C. CARLOS ALBERTO CARRASCO CHAVEZ

OFICIAL MAYOR

LIC. JESÚS GARCÍA RAMÍREZ





**MUNICIPIO DE IXTLAHUACAN, COL.**  
**Sistema Integral de Contabilidad Gubernamental**  
**ESTADO DE SITUACION FINANCIERA**  
**AL 30 DE ABRIL DE 2023**  
(Cifras en Pesos)

Concepto	2023	2022	Concepto	2023	2022
<b>ACTIVO</b>			<b>PASIVO</b>		
<b>ACTIVO CIRCULANTE</b>			<b>PASIVO CIRCULANTE</b>		
EFFECTIVO Y EQUIVALENTES	8,762,577.46	9,830,376.22	CUENTAS POR PAGAR A CORTO PLAZO	13,732,065.30	-5,926,877.56
DERECHOS A RECIBIR EFFECTIVO O EQUIVALENTES	418,101.36	842,777.15	DOCUMENTOS POR PAGAR A CORTO PLAZO	700.00	700.00
DERECHOS A RECIBIR BIENES O SERVICIOS	2,502,591.12	3,722,485.36	PORCIÓN A CORTO PLAZO DE LA DEUDA PÚBLICA A LARGO PLAZO	-12,815,619.65	-4,178,211.03
INVENTARIOS	0.00	0.00	TÍTULOS Y VALORES A CORTO PLAZO	0.00	0.00
ALMACÉN	0.00	0.00	PASIVOS DIFERIDOS A CORTO PLAZO	0.00	0.00
ESTIMACIÓN POR PÉRDIDAS O DETERIORO DE ACTIVOS CIRCULANTES	0.00	0.00	FONDOS Y BIENES DE TERCEROS EN GARANTÍA Y/O ADMINISTRACIÓN A CORTO PLAZO	27,641.10	23,717.10
OTROS ACTIVOS CIRCULANTES	0.00	0.00	PROVISIONES A CORTO PLAZO	9,823.73	9,823.73
<b>TOTAL DE ACTIVOS CIRCULANTES</b>	<b>11,683,269.94</b>	<b>14,395,638.73</b>	OTROS PASIVOS A CORTO PLAZO	12,290.00	12,290.00
			<b>TOTAL DE PASIVOS CIRCULANTES</b>	<b>966,900.48</b>	<b>-10,058,557.76</b>
<b>ACTIVO NO CIRCULANTE</b>			<b>PASIVO NO CIRCULANTE</b>		
INVERSIONES FINANCIERAS A LARGO PLAZO	0.00	0.00	CUENTAS POR PAGAR A LARGO PLAZO	0.00	0.00
DERECHOS A RECIBIR EFFECTIVO O EQUIVALENTES A LARGO PLAZO	11,108.00	11,108.00	DOCUMENTOS POR PAGAR A LARGO PLAZO	0.00	0.00
BIENES INMUEBLES, INFRAESTRUCTURA Y CONSTRUCCIONES EN PROCESO	180,202,132.74	160,440,166.98	DEUDA PÚBLICA A LARGO PLAZO	4,397,041.43	4,397,041.43
BIENES MUEBLES	14,511,152.00	14,368,399.22	PASIVOS DIFERIDOS A LARGO PLAZO	0.00	0.00
ACTIVOS INTANGIBLES	3,650.00	3,650.00	FONDOS Y BIENES DE TERCEROS EN GARANTÍA Y/O	5,725.18	5,725.18
DEPRECIACIONES, DETERIORO Y	0.00	0.00			



MUNICIPIO DE IXTLAHUACAN, COL.  
Sistema Integral de Contabilidad Gubernamental  
ESTADO DE SITUACION FINANCIERA  
AL 30 DE ABRIL DE 2023  
(Cifras en Pesos)

Concepto	2023	2022	Concepto	2023	2022
AMORTIZACIONES ACUMULADAS DE BIENES			ADMINISTRACIÓN A LARGO PLAZO		
ACTIVOS DIFERIDOS	1,318,909.00	1,318,909.00	PROVISIONES A LARGO PLAZO	0.00	0.00
ESTIMACIÓN POR PÉRDIDAS O DETERIORO DE ACTIVOS NO CIRCULANTES	0.00	0.00	<b>TOTAL DE PASIVOS NO CIRCULANTES</b>	<b>4,402,766.61</b>	<b>4,402,766.61</b>
OTROS ACTIVOS NO CIRCULANTES	0.00	0.00			
<b>TOTAL DE ACTIVOS NO CIRCULANTES</b>	<b>196,046,951.74</b>	<b>176,142,233.20</b>	<b>TOTAL DEL PASIVO</b>	<b>5,369,667.09</b>	<b>-5,655,791.15</b>
<b>TOTAL DEL ACTIVO</b>	<b>207,730,221.68</b>	<b>190,537,871.93</b>	<b>HACIENDA PUBLICA/ PATRIMONIO</b>		
			<b>HACIENDA PUBLICA/ PATRIMONIO CONTRIBUIDO</b>	12,163,179.48	12,163,179.48
			APORTACIONES	0.00	0.00
			DONACIONES DE CAPITAL	0.00	0.00
			ACTUALIZACIÓN DE LA HACIENDA PÚBLICA/ PATRIMONIO	12,163,179.48	12,163,179.48
			<b>HACIENDA PUBLICA/ PATRIMONIO GENERADO</b>	190,197,375.11	184,030,483.60
			RESULTADOS DEL EJERCICIO (AHORRO/DESAHORRO)	24,301,454.12	21,044,403.78
			RESULTADOS DE EJERCICIOS ANTERIORES	165,935,682.79	163,025,841.62
			REVALÚOS	0.00	0.00
			RESERVAS	0.00	0.00
			RECTIFICACIONES DE RESULTADOS DE EJERCICIOS ANTERIORES	-39,761.80	-39,761.80
			<b>EXCESO O</b>	<b>0.00</b>	<b>0.00</b>





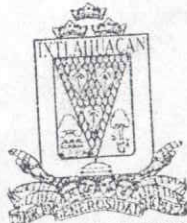
MUNICIPIO DE IXTLAHUACAN, COL.  
 Sistema Integral de Contabilidad Gubernamental  
**ESTADO DE SITUACION FINANCIERA**  
**AL 30 DE ABRIL DE 2023**  
 (Cifras en Pesos)

Concepto	2023	2022	Concepto	2023	2022
			<b>INSUFICIENCIA EN LA ACTUALIZACION DE LA HACIENDA PUBLICA/ PATRIMONIO</b>		
			RESULTADO POR POSICIÓN MONETARIA	0.00	0.00
			RESULTADO POR TENENCIA DE ACTIVOS NO MONETARIOS	0.00	0.00
			<b>TOTAL HACIENDA PUBLICA/ PATRIMONIO</b>	<b>202,360,554.59</b>	<b>196,193,663.08</b>
			<b>TOTAL DEL PASIVO Y HACIENDA PUBLICA/ PATRIMONIO</b>	<b>207,730,221.68</b>	<b>190,537,871.93</b>



H. AYUNTAMIENTO  
 CONSTITUCIONAL  
 TESORERÍA MUNICIPAL  
 IXTLAHUACÁN, COL.

C.P. ENRIQUE FIGUEROA FAJARDO



H. AYUNTAMIENTO CONSTITUCIONAL  
 PRESIDENCIA MUNICIPAL  
 IXTLAHUACÁN, COL.

C. CARLOS ALBERTO CARRASCO CHAVEZ



OFICIALIA MAYOR  
 IXTLAHUACÁN, COL.

OFICIAL MAYOR

LIC. JESÚS GARCÍA RAMÍREZ



**MUNICIPIO DE IXTLAHUACAN, COL.**  
**Sistema Integral de Contabilidad Gubernamental**  
**ESTADO DE VARIACION EN LA HACIENDA PUBLICA**  
**DEL 1 DE ENERO AL 30 DE ABRIL DE 2023**  
(Cifras en Pesos)

Concepto	Hacienda Pública/Patrimonio Contribuido	Hacienda Pública/Patrimonio Gen. Ejer. Ant.	Hacienda Pública/Patrimonio Gen. Ejer.	Exceso o Insuficiencia en la Actualización de la Hac. Pública / Patrimonio	Total
<b>Hacienda Pública / Patrimonio Contribuido Neto de 2022</b>	<b>12,163,179.48</b>				<b>12,163,179.48</b>
<i>Aportaciones</i>	0.00				0.00
<i>Donaciones de Capital</i>	0.00				0.00
<i>Actualización de la Hacienda Pública/Patrimonio</i>	12,163,179.48				12,163,179.48
<b>Hacienda Pública / Patrimonio Generado Neto de 2022</b>		<b>162,845,931.36</b>	<b>4,550,031.94</b>		<b>167,395,963.30</b>
<i>Resultados del Ejercicio (Ahorro/DesAhorro)</i>			4,550,031.94		4,550,031.94
<i>Resultados de Ejercicios Anteriores</i>		162,885,693.16			162,885,693.16
<i>Revalúos</i>		0.00			0.00
<i>Reservas</i>		0.00			0.00
<i>Rectificaciones de Resultados de Ejercicios Anteriores</i>		-39,761.80			-39,761.80
<b>Exceso o Insuficiencia en la Actualización de la Hacienda Pública/Patrimonio Neto de 2022</b>				<b>0.00</b>	<b>0.00</b>
<i>Resultados por Posición Monetaria</i>				0.00	0.00
<i>Resultados por Tenencia de Activos no Monetarios</i>				0.00	0.00
<b>Hacienda Pública/Patrimonio Neto Final de 2022</b>	<b>12,163,179.48</b>	<b>162,845,931.36</b>	<b>4,550,031.94</b>	<b>0.00</b>	<b>179,559,142.78</b>
<b>Cambios en la Hacienda Pública/Patrimonio Contribuido Neto de 2023</b>	<b>0.00</b>				<b>0.00</b>
<i>Aportaciones</i>	0.00				0.00
<i>Donaciones de Capital</i>	0.00				0.00
<i>Actualización de la Hacienda Pública/Patrimonio</i>	0.00				0.00
<b>Variaciones de la Hacienda Pública/Patrimonio Generado Neto de 2023</b>		<b>-1,500,042.31</b>	<b>24,301,454.12</b>		<b>22,801,411.81</b>
<i>Resultados del Ejercicio (Ahorro/Desahorro)</i>			24,301,454.12		24,301,454.12
<i>Resultados de Ejercicios Anteriores</i>		-1,500,042.31	0.00		-1,500,042.31
<i>Revalúos</i>			0.00		0.00
<i>Reservas</i>			0.00		0.00
<i>Rectificaciones de Resultados de Ejercicios Anteriores</i>			0.00		0.00




**MUNICIPIO DE IXTLAHUACAN, COL.**  
**Sistema Integral de Contabilidad Gubernamental**  
**ESTADO DE VARIACION EN LA HACIENDA PUBLICA**  
**DEL 1 DE ENERO AL 30 DE ABRIL DE 2023**  
 (Cifras en Pesos)

Concepto	Hacienda Pública/Patrimonio Contribuido	Hacienda Pública/Patrimonio Gen. Ejer. Ant.	Hacienda Pública/Patrimonio Gen. Ejer.	Exceso o Insuficiencia en la Actualización de la Hac. Pública / Patrimonio	Total
<b>Cambios en el Exceso o Insuficiencia en la Actualización de la Hacienda Pública/Patrimonio Neto de 2023</b>				<b>0.00</b>	<b>0.00</b>
<i>Resultado por Posición Monetaria</i>				0.00	0.00
<i>Resultado por Tenencia de Activos no Monetarios</i>				0.00	0.00
<b>Hacienda Pública/Patrimonio Neto Final de 2023</b>	<b>12,163,179.48</b>	<b>161,345,889.05</b>	<b>28,851,486.06</b>	<b>0.00</b>	<b>202,360,554.59</b>



H. AYUNTAMIENTO  
 CONSTITUCIONAL  
 TESORERÍA MUNICIPAL  
 IXTLAHUACÁN, COL.

**C.P. ENRIQUE FIGUEROA FAJARDO**



PRESIDENTE MUNICIPAL

H. AYUNTAMIENTO CONSTITUCIONAL  
 PRESIDENCIA MUNICIPAL  
 IXTLAHUACÁN, COL.  
**C. CARLOS ALBERTO CARRASCO CHAVEZ**



OFICIAL MAYOR

**LIC. JESUS GARCIA RAMIREZ**

OFICIALIA MAYOR  
 IXTLAHUACÁN, COL.



MUNICIPIO DE IXTLAHUACAN, COL.  
Sistema Integral de Contabilidad Gubernamental  
ESTADO DE CAMBIOS EN LA SITUACION FINANCIERA  
DEL 1 DE ENERO AL 30 DE ABRIL DE 2023  
(Cifras en Pesos)

Concepto	Origen	Aplicación
<b>ACTIVO</b>	<b>725,873.43</b>	<b>23,087,092.23</b>
<b>ACTIVO CIRCULANTE</b>	725,873.43	19,663,292.30
EFFECTIVO Y EQUIVALENTES	0.00	19,578,681.78
DERECHOS A RECIBIR EFECTIVO O EQUIVALENTES	0.00	84,610.52
DERECHOS A RECIBIR BIENES O SERVICIOS	725,873.43	0.00
INVENTARIOS	0.00	0.00
ALMACÉN	0.00	0.00
ESTIMACIÓN POR PÉRDIDAS O DETERIORO DE ACTIVOS CIRCULANTES	0.00	0.00
OTROS ACTIVOS CIRCULANTES	0.00	0.00
<b>ACTIVO NO CIRCULANTE</b>	0.00	3,423,799.93
INVERSIONES FINANCIERAS A LARGO PLAZO	0.00	0.00
DERECHOS A RECIBIR EFECTIVO O EQUIVALENTES A LARGO PLAZO	0.00	0.00
BIENES INMUEBLES, INFRAESTRUCTURA Y CONSTRUCCIONES EN PROCESO	0.00	3,388,139.55
BIENES MUEBLES	0.00	35,660.38
ACTIVOS INTANGIBLES	0.00	0.00
DEPRECIACIONES, DETERIORO Y AMORTIZACIONES ACUMULADAS DE BIENES	0.00	0.00
ACTIVOS DIFERIDOS	0.00	0.00
ESTIMACIÓN POR PÉRDIDAS O DETERIORO DE ACTIVOS NO CIRCULANTES	0.00	0.00
OTROS ACTIVOS NO CIRCULANTES	0.00	0.00
<b>PASIVO</b>	<b>1,999.60</b>	<b>442,192.61</b>
<b>PASIVO CIRCULANTE</b>	1,999.60	442,192.61
CUENTAS POR PAGAR A CORTO PLAZO	0.00	400,727.49
DOCUMENTOS POR PAGAR A CORTO PLAZO	0.00	0.00
PORCIÓN A CORTO PLAZO DE LA DEUDA PÚBLICA A LARGO PLAZO	0.00	41,465.12
TÍTULOS Y VALORES A CORTO PLAZO	0.00	0.00
PASIVOS DIFERIDOS A CORTO PLAZO	0.00	0.00
FONDOS Y BIENES DE TERCEROS EN GARANTÍA Y/O ADMINISTRACIÓN A CORTO PLAZO	1,999.60	0.00
PROVISIONES A CORTO PLAZO	0.00	0.00
OTROS PASIVOS A CORTO PLAZO	0.00	0.00
<b>PASIVO NO CIRCULANTE</b>	0.00	0.00
CUENTAS POR PAGAR A LARGO PLAZO	0.00	0.00
DOCUMENTOS POR PAGAR A LARGO PLAZO	0.00	0.00
DEUDA PÚBLICA A LARGO PLAZO	0.00	0.00
PASIVOS DIFERIDOS A LARGO PLAZO	0.00	0.00



MUNICIPIO DE IXTLAHUACAN, COL.  
Sistema Integral de Contabilidad Gubernamental  
ESTADO DE CAMBIOS EN LA SITUACION FINANCIERA  
DEL 1 DE ENERO AL 30 DE ABRIL DE 2023  
(Cifras en Pesos)

Concepto	Origen	Aplicación
FONDOS Y BIENES DE TERCEROS EN GARANTÍA Y/O ADMINISTRACIÓN A LARGO PLAZO	0.00	0.00
PROVISIONES A LARGO PLAZO	0.00	0.00
<b>HACIENDA PUBLICA/ PATRIMONIO</b>	<b>24,301,454.12</b>	<b>1,500,042.31</b>
<b>HACIENDA PUBLICA/ PATRIMONIO CONTRIBUIDO</b>	0.00	0.00
APORTACIONES	0.00	0.00
DONACIONES DE CAPITAL	0.00	0.00
ACTUALIZACIÓN DE LA HACIENDA PÚBLICA/ PATRIMONIO	0.00	0.00
<b>HACIENDA PUBLICA/ PATRIMONIO GENERADO</b>	24,301,454.12	1,500,042.31
RESULTADOS DEL EJERCICIO (AHORRO/DESAHORRO)	24,301,454.12	0.00
RESULTADOS DE EJERCICIOS ANTERIORES	0.00	1,500,042.31
REVALÚOS	0.00	0.00
RESERVAS	0.00	0.00
RECTIFICACIONES DE RESULTADOS DE EJERCICIOS ANTERIORES	0.00	0.00
<b>EXCESO O INSUFICIENCIA EN LA ACTUALIZACION DE LA HACIENDA PUBLICA/ PATRIMONIO</b>	0.00	0.00
RESULTADO POR POSICIÓN MONETARIA	0.00	0.00
RESULTADO POR TENENCIA DE ACTIVOS NO MONETARIOS	0.00	0.00



MUNICIPIO DE IXTLAHUACAN, COL.  
Sistema Integral de Contabilidad Gubernamental  
ESTADO DE FLUJOS DE EFECTIVO  
DEL 1 DE ENERO AL 30 DE ABRIL DE 2023  
(Cifras en Pesos)

Concepto	2023	2022
<b>FLUJOS DE EFECTIVO DE LAS ACTIVIDADES DE OPERACION</b>		
<b>ORIGEN</b>	<b>58,769,741.76</b>	<b>55,957,309.47</b>
IMPUESTOS	1,376,972.69	1,240,194.00
CUOTAS Y APORTACIONES DE SEGURIDAD SOCIAL	0.00	0.00
CONTRIBUCIONES DE MEJORAS	0.00	0.00
DERECHOS	672,454.53	613,583.75
PRODUCTOS	171,463.96	243,956.27
APROVECHAMIENTOS	106,181.39	73,216.37
INGRESOS POR VENTA DE BIENES Y PRESTACIÓN DE SERVICIOS	0.00	0.00
PARTICIPACIONES, APORTACIONES, CONVENIOS, INCENTIVOS DERIVADOS DE LA COLABORACIÓN FISCAL Y FONDOS DISTINTOS DE APORTACIONES	56,442,669.19	53,786,359.08
TRANSFERENCIAS, ASIGNACIONES, SUBSIDIOS Y SUBVENCIONES, Y PENSIONES Y JUBILACIONES	0.00	0.00
OTROS ORIGENES DE OPERACIÓN	0.00	0.00
<b>APLICACION</b>	<b>34,468,287.64</b>	<b>34,912,905.69</b>
SERVICIOS PERSONALES	21,031,128.70	21,641,451.91
MATERIALES Y SUMINISTROS	1,897,020.88	2,033,778.91
SERVICIOS GENERALES	3,233,835.04	2,325,088.68
TRANSFERENCIAS INTERNAS Y ASIGNACIONES AL SECTOR PÚBLICO	0.00	0.00
TRANSFERENCIAS AL RESTO DEL SECTOR PUBLICO	0.00	0.00
SUBSIDIOS Y SUBENCIONES	4,556,816.89	4,524,741.80
AYUDAS SOCIALES	899,760.00	1,749,400.00
PENSIONES Y JUBILACIONES	2,476,304.14	2,503,945.69
TRANSFERENCIAS A FIDEICOMISOS, MANDATOS Y CONTRATOS ANALOGOS.	0.00	0.00
TRANSFERENCIAS A LA SEGURIDAD SOCIAL	0.00	0.00
DONATIVOS	0.00	0.00
TRANSFERENCIAS AL EXTERIOR	0.00	0.00
PARTICIPACIONES	0.00	0.00
APORTACIONES	0.00	0.00
CONVENIOS	0.00	0.00
OTRAS APLICACIONES DE OPERACIÓN	373,421.99	134,498.70
<b>FLUJOS NETOS DE EFECTIVO POR ACTIVIDADES DE OPERACION</b>	<b>24,301,454.12</b>	<b>21,044,403.78</b>

**FLUJOS DE EFECTIVO DE LAS ACTIVIDADES DE INVERSION**



MUNICIPIO DE IXTLAHUACAN, COL.  
Sistema Integral de Contabilidad Gubernamental  
**ESTADO DE FLUJOS DE EFECTIVO**  
**DEL 1 DE ENERO AL 30 DE ABRIL DE 2023**  
(Cifras en Pesos)

Concepto	2023	2022
<b>ORIGEN</b>	<b>816,807.83</b>	<b>0.00</b>
BIENES INMUEBLES, INFRAESTRUCTURA Y CONSTRUCCIONES EN PROCESO	816,807.83	0.00
BIENES MUEBLES	0.00	0.00
OTROS ORIGENES DE INVERSION	0.00	0.00
<b>APLICACION</b>	<b>5,740,650.07</b>	<b>106,813.20</b>
BIENES INMUEBLES, INFRAESTRUCTURA Y CONSTRUCCIONES EN PROCESO	4,204,947.38	0.00
BIENES MUEBLES	35,660.38	106,813.20
OTRAS APLICACIONES DE INVERSION	1,500,042.31	0.00
<b>FLUJOS NETOS DE EFECTIVO POR ACTIVIDADES DE INVERSION</b>	<b>-4,923,842.24</b>	<b>-106,813.20</b>
<b>FLUJOS DE EFECTIVO DE LAS ACTIVIDADES DE FINANCIAMIENTO</b>		
<b>ORIGEN</b>	<b>167,356,965.87</b>	<b>135,017,802.69</b>
ENDEUDAMIENTO NETO	8,250,000.00	0.00
- INTERNO	8,250,000.00	0.00
- EXTERNO	0.00	0.00
OTROS ORIGENES DE FINANCIAMIENTO	159,106,965.87	135,017,802.69
<b>APLICACION</b>	<b>167,155,895.97</b>	<b>147,837,036.07</b>
SERVICIOS DE LA DEUDA	8,291,465.12	7,777,777.77
- INTERNO	8,291,465.12	7,777,777.77
- EXTERNO	0.00	0.00
OTRAS APLICACIONES DE FINANCIAMIENTO	158,864,430.85	140,059,258.30
<b>FLUJOS NETOS DE EFECTIVO POR ACTIVIDADES DE FINANCIAMIENTO</b>	<b>201,069.90</b>	<b>-12,819,233.38</b>



MUNICIPIO DE IXTLAHUACAN, COL.  
Sistema Integral de Contabilidad Gubernamental  
**ESTADO DE FLUJOS DE EFECTIVO**  
**DEL 1 DE ENERO AL 30 DE ABRIL DE 2023**  
(Cifras en Pesos)

Concepto	2023	2022
<b>INCREMENTO/DISMINUCION NETA EN EL EFECTIVO Y EQUIVALENTES AL EFECTIVO</b>	<b>19,578,681.78</b>	<b>8,118,357.20</b>
<b>EFFECTIVO Y EQUIVALENTES AL EFECTIVO AL INICIO DEL EJERCICIO</b>	<b>-10,816,104.32</b>	<b>1,712,019.02</b>
<b>EFFECTIVO Y EQUIVALENTES AL EFECTIVO AL FINAL DEL EJERCICIO</b>	<b>8,762,577.46</b>	<b>9,830,376.22</b>



H. AYUNTAMIENTO  
CONSTITUCIONAL  
TESORERO MUNICIPAL  
IXTLAHUACAN, COL.

C.P. ENRIQUE FIGUEROA FAJARDO



PRESIDENTE MUNICIPAL

H. AYUNTAMIENTO CONSTITUCIONAL  
PRESIDENTE MUNICIPAL  
C. CARLOS ALBERTO CARRASCO CHAVEZ  
IXTLAHUACAN, COL.



OFICIAL MAYOR

LIC. JESUS GARCIA RAMIREZ

OFICIALIA MAYOR  
IXTLAHUACAN, COL.





MUNICIPIO DE IXTLAHUACAN, COL.  
Sistema Integral de Contabilidad Gubernamental  
NOTAS A LOS ESTADOS FINANCIEROS  
DEL 1 DE ENERO AL 30 DE ABRIL DE 2023  
A) NOTAS DE DESGLOSE

**NOTAS A LOS ESTADOS FINANCIEROS**

**I).- Notas al Estado de Situación Financiera**

**ACTIVO**

**EFFECTIVO Y EQUIVALENTE**

Inversiones a corto plazo de gran liquidez, que son fácilmente convertibles en importantes determinados de efectivo, estando a un riesgo significativo de cambios de valor.

CUENTA	2023	2022
<b>A. EFECTIVO Y EQUIVALENTE</b>	<b>8,762,577.46</b>	<b>9,830,376.22</b>
A.1 BANCOS/TESORERIA	8,769,716.91	9,837,515.67
A.6 DEPOSITOS DE FONDOS DE TERCEROS EN GARANTIA Y/O ADMINISTRACION	-7,139.45	-7,139.45

**DERECHOS A RECIBIR EN EFECTIVO Y EQUIVALENTES**

Representan los derechos de cobro originados en el desarrollo de las actividades del ente público, de los cuales se espera recibir una contraprestación representada en recursos, bienes servicios; en un plazo menos o igual a doce meses.

CUENTA	2023	2022
<b>B. DERECHOS A RECIBIR EN EFECTIVO Y EQUIVALENTES</b>	<b>418,101.36</b>	<b>842,777.15</b>
B.2 CUENTAS POR COBRAR A CORTO PLAZO	146,582.87	146,582.87
B.3 DEUDORES DIVERSOS POR COBRAR A CORTO PLAZO	962,120.87	1,386,796.66
B.7 OTROS DERECHOS A RECIBIR EFECTIVO O EQUIVALENTES A CORTO PLAZO	-690,602.38	-690,602.38

El saldo negativo de los ejercicios 2022, 2021 y 2020 de la cuenta "otros derechos a recibir efectivo o equivalentes a corto plazo" se refiere a abonos que se han estado registrando en referencia al Pago de Nómina en Efectivo, lo cual se va a trabajar para realizar los ajustes que revierta el saldo negativo que se tiene en la cuenta de Activo.

**BIENES DISPONIBLES PARA LA TRANSFORMACION O CONSUMO (INVENTARIOS)**

Esta no aplica de acuerdo a las actividades que realiza el H. Ayuntamiento de Ixtlahuacán.

**INVERSIONES FINANCIERAS**

No se realizan inversiones financieras que consideran los fideicomisos.

**BIENES, MUEBLES E INTANGIBLES**

Representan los bienes muebles e intangibles requeridos en el desempeño de las actividades den Ente Público.



MUNICIPIO DE IXTLAHUACAN, COL.  
Sistema Integral de Contabilidad Gubernamental  
NOTAS A LOS ESTADOS FINANCIEROS  
DEL 1 DE ENERO AL 30 DE ABRIL DE 2023  
A) NOTAS DE DESGLOSE

CUENTA	2023	2022
BIENES INMUEBLES, INFRAESTRUCTURA Y CONSTRUCCIONES EN PROCESO	180,202,132.74	160,440,166.98
BIENES MUEBLES	14,511,152.00	14,368,399.22
ACTIVOS INTANGIBLES	3,650.00	3,650.00
ACTIVOS DIFERIDOS	1,318,909.00	1,318,909.00

**ESTIMACIONES Y DETERIOROS**

No se realizan estimaciones y deterioros.

**OTROS ACTIVOS**

No se registraron registros.

**PASIVO**

**CUENTAS POR PAGAR A CORTO PLAZO**

Representan el monto de los compromisos adquiridos del ente público por la adquisición de bienes y prestación de servicios, así como también las obligaciones por retenciones a trabajadores.

CUENTA	2023	2022
SERVICIOS PERSONALES POR PAGAR A CORTO PLAZO	14,703,599.87	-1,274,828.58
PROVEEDORES POR PAGAR A CORTO PLAZO	2,575,741.29	1,900,880.86
CONTARTISTAS POR OBRAS PUBLICAS POR PAGAR A CORTO PLAZO	316,214.21	316,214.21
TRANSFERENCIAS OTROGADAS POR PAGAR A CORTO PLAZO	1,570,562.46	806,665.88
INTERESES, COMISIONES Y OTROS GASTOS DE LA DEUDA PUBLICA POR PAGAR A CORTO PLAZO	-368.63	-368.63
RETENCIONES Y CONTRIBUCIONES POR PAGAR A CORTO PLAZO	8,028,988.19	5,787,230.79
OTRAS CUENTAS POR PAGAR A CORTO PLAZO	-13,462,672.09	-13,462,672.09

De los saldos negativos observados en las cuentas de "Intereses, comisiones y otros gastos de la deuda pública por pagar a corto plazo" y "Otras Cuentas por Pagar Corto Plazo" corresponden a saldos negativos que se están arrastrando de ejercicios anteriores por lo que se someterá a un análisis de los saldos para realizar los ajustes correspondientes.



MUNICIPIO DE IXTLAHUACAN, COL.  
Sistema Integral de Contabilidad Gubernamental  
NOTAS A LOS ESTADOS FINANCIEROS  
DEL 1 DE ENERO AL 30 DE ABRIL DE 2023  
A) NOTAS DE DESGLOSE

## II).- Notas al Estado de Actividades

### INGRESOS DE GESTION

Representa el importe de los ingresos correspondiente a las contribuciones, productos aprovechamientos, así como la venta de bienes y servicios.

CUENTA	2023	2022
<b>INGRESOS DE GESTION</b>	<b>2,327,072.57</b>	<b>2,170,950.39</b>
<b>IMPUESTOS</b>	<b>1,376,972.69</b>	<b>1,240,194.00</b>
IMPUESTOS SOBRE LOS INGRESOS	30,659.55	2,873.40
IMPUESTOS SOBRE EL PATRIMONIO	1,257,593.08	1,126,994.94
IMPUESTOS SOBRE LA PRODUCCION, EL CONSUMO Y LAS TRASACCIONES	51,674.64	56,676.43
ACCESORIOS DE IMPUESTOS	37,045.42	53,649.23
<b>DERECHOS</b>	<b>672,454.53</b>	<b>613,583.75</b>
DERECHOS POR EL USO, GOCE, APROVECHAMIENTO O EXPLOTACION DE BIENES DE DOMINIO PUBLICO	49,141.86	13,873.23
DERECHOS POR PRESTACION DE SERVICIOS	314,735.60	320,421.30
ACCESORIOS DE DERECHOS	19.70	80.43
OTROS DERECHOS	308,557.37	279,208.79
<b>PRODUCTOS</b>	<b>171,463.96</b>	<b>243,956.27</b>
PRODUCTOS	171,463.96	243,956.27
<b>APROVECHAMIENTOS</b>	<b>106,181.39</b>	<b>73,216.37</b>
MULTAS	60,659.70	11,730.21
OTROS APROVECHAMIENTOS	45,521.69	61,486.16

### **GASTOS Y OTRAS PÉRDIDAS**

Importe que comprende el gasto por Servicios Personales, Materiales y Suministros, Servicios Generales, necesarios para el funcionamiento del Ente Público.

CUENTA	2023	2022
<b>GASTOS DE FUNCIONAMIENTO</b>	<b>26,161,984.62</b>	<b>26,000,319.50</b>
<b>SERVICIOS PERSONALES</b>	<b>21,031,128.70</b>	<b>21,641,451.91</b>
REMUNERACIONES AL PERSONAL DE CARÁCTER PERMANENTE	12,963,664.59	12,436,406.65
REMUNERACIONES AL PERSONAL DE CARÁCTER TRANSITORIO	715,931.32	570,026.87
REMUNERACIONES ADICIONALES Y ESPECIALES	3,786,383.63	4,348,783.07
SEGURIDAD SOCIAL	522,749.53	1,185,607.59



MUNICIPIO DE IXTLAHUACAN, COL.  
Sistema Integral de Contabilidad Gubernamental  
NOTAS A LOS ESTADOS FINANCIEROS  
DEL 1 DE ENERO AL 30 DE ABRIL DE 2023  
A) NOTAS DE DESGLOSE

OTRAS PRESTACIONES SOCIALES Y ECONOMICAS	3,042,399.63	3,100,627.73
--	--------------	--------------

<b>MATERIALES Y SUMINISTROS</b>	<b>1,897,020.88</b>	<b>2,033,778.91</b>
MATERIALES DE ADMINISTRACION, EMISION DE DOCUMENTOS Y ARTICULOS OFICIALES	145,805.16	215,855.86
MATERIALES Y ARTICULOS DE CONTRUCCION Y DE REPARACION	245,331.98	228,725.12
COMBUSTIBLES, LUBRICANTES Y ADITIVOS	1,339,443.02	1,303,812.88
VESTUARIO, BLANCOS, PRENDAS DE PROTECCION Y ARTICULOS DEPORTIVOS	11,582.70	9,060.79
MATERIALES Y SUMINISTROS PARA SEGURIDAD	2,381.32	0.00
HERRAMIENTAS, REFACCIONES Y ACCESORIOS MENORES	152,476.70	276,324.26
<b>SERVICIOS GENERALES</b>	<b>3,233,835.04</b>	<b>2,325,088.68</b>
SERVICIOS BASICO	561,728.46	538,256.57
SERVICIOS DE ARRENDAMIENTO	522,257.92	272,859.83
SERVICIOS PROFESIONALES, CIENTIFICOS Y TECNICOS Y OTROS SERVICIOS	146,487.54	212,100.68
SERVICIOS FINANCIEROS, BANCARIOS Y COMERCIALES	161,286.80	141,776.74
SERVICIOS DE INTALACION, REPARACION, MANTENIMIENTO Y CONSERVACION	71,224.70	54,058.03
SERVICIOS DE COMUNICACIÓN SOCIAL Y PUBLICIDAD	122,551.00	109,015.40
SERVICIOS DE TRASLADO Y VIATICOS	2,031.71	18,103.05
SERVICIOS OFICIALES	149,196.03	185,809.77
OTROS SERVICIOS GENERALES	1,497,070.88	793,108.61

### III).- Notas al Estado de Variación en la Hacienda Pública

La finalidad de este estado financiero es mostrar los cambios o variaciones que sufrieron los distintos elementos que componen la Hacienda Pública del ente, entre el inicio y el final del periodo.

### IV).- Notas al Estado de Flujo de Efectivo

Proporciona una base para evaluar la capacidad del ente para generar efectivo y equivalente de efectivo, así como su capacidad para utilizar los flujos derivados de ellos.

CUENTA	2023	2022
<b>C. EFECTIVO Y EQUIVALENTE</b>	<b>8,762,577.46</b>	<b>9,830,376.22</b>
C.1 BANCOS/TESORERIA	8,769,716.91	9,837,515.67
C.6 DEPOSITOS DE FONDOS DE TERCEROS EN GARANTIA Y/O ADMINISTRACION	-7,139.45	-7,139.45



MUNICIPIO DE IXTLAHUACAN, COL.  
Sistema Integral de Contabilidad Gubernamental  
NOTAS A LOS ESTADOS FINANCIEROS  
DEL 1 DE ENERO AL 30 DE ABRIL DE 2023  
A) NOTAS DE DESGLOSE

1) CONCILIACION ENTRE LOS INGRESOS PRESUPUESTARIOS Y CONTABLES, ASI COMO ENTRE LOS EGRESOS PRESUPUESTARIOS Y LOS GASTOS CONTABLES.

Estas notas son elaboradas con fines de recordatorios, no representan hechos económicos-financieros que afecten o modifiquen el balance del Municipio.

CONCILIACION ENTRE LOS INGRESOS PRESUPUESTARIOS Y LOS INGRESOS CONTABLES DEL 1 DE ENERO AL 30 DE ABRIL 2023			
Clave	Descripción	Importe	Total
1	INGRESOS PRESUPUESTARIOS		58,769,741.76
2	MAS INGRESOS CONTABLES NO PRESUPUESTARIOS		0.00
	Incremento por variación de inventarios	0.00	
	Disminución del exceso de estimaciones por pérdida o deterioro u obsolescencia	0.00	
	Disminución del exceso de provisiones	0.00	
	Otros ingresos y beneficios varios	0.00	
	Otros ingresos contables no presupuestarios	0.00	
3	MENOS INGRESOS PRESUPUESTARIOS NO CONTABLES		0.00
	Productos de capital	0.00	
	Aprovechamientos capital	0.00	
	Ingresos derivados de financiamientos	0.00	
	Otros ingresos presupuestarios no contables	0.00	
4	INGRSOS CONTABLES (4=1+2-3)		58,769,741.76

CONCILIACION ENTRE LOS EGRESOS PRESUPUESTARIOS Y LOS GASTOS CONTABLES DEL 1 DE ENERO AL 30 DE ABRIL 2023			
Clave	Descripción	Importe	Total
1	TOTAL DE EGRESOS (PRESUPUESTARIOS)		58,686,724.95
2	MENOS EGRESOS PRESUPUESTARIOS NO CONTABLES		24,218,437.31
	Materias primas y materiales de producción y comercialización	0.00	
	Materias y suministros	0.00	
	Mobiliarios y quipo de administración	35,660.38	
	Mobiliario y equipo educacional y recreativo	0.00	
	Equipo e instrumental médico y de laboratorio	0.00	
	vehículos y equipo de transporte	0.00	
	Equipo de defensa y seguridad	0.00	



MUNICIPIO DE IXTLAHUACAN, COL.  
Sistema Integral de Contabilidad Gubernamental  
NOTAS A LOS ESTADOS FINANCIEROS  
DEL 1 DE ENERO AL 30 DE ABRIL DE 2023  
A) NOTAS DE DESGLOSE

	Maquinaria, otros equipos y herramientas	0.00	
	Activos biológicos	0.00	
	Bienes inmuebles	0.00	
	activos intangibles	0.00	
	Obra pública en Bienes de Dominio Publico	2,143,885.32	
	Obra pública en bienes propios	0.00	
	Acciones y participaciones de capital	0.00	
	Compra de títulos y valores	0.00	
	Concesión de préstamo	0.00	
	Inversiones en fideicomisos, mandatos y otros análogos	0.00	
	Provisiones para contingencias y otras erogaciones especiales	0.00	
	Amortización de la deuda pública	8,291,465.12	
	Adeudos de ejercicios fiscales anteriores (ADEFAS)	13,747,426.49	
	Otros Egresos Presupuestales No Contables	0.00	
<b>3</b>	<b>MAS GASTOS CIONTABLES NO PRESUPUESTALES</b>		<b>0.00</b>
	Estimaciones, depreciaciones, deterioros, obsolescencia y amortizaciones	0.00	
	Provisiones	0.00	
	Disminución de inventarios	0.00	
	Aumento por insuficiencia de estimaciones por pérdida o deterioro u obsolescencia	0.00	
	Aumento por insuficiencia de provisiones	0.00	
	Otros Gastos	0.00	
	Otros Gatos Contables No Presupuestales	0.00	
<b>4</b>	<b>TOTAL DE GASTO CONTABLE (4=1-2+3)</b>		<b>34,468,287.64</b>

**AVALES Y GARANTIAS**

No aplica

**CUENTA DE INGRESOS (PRESUPUESTARIAS)**

CTA. CONT.	CUENTAS DE ORDEN PRESUPUESTARIAS	SALDO		ACTUAL
		Debe	Haber	Haber
<b>8.1</b>	<b>LEY DE INGRESOS</b>	<b>151,892,047.00</b>		<b>151,892,047.00</b>
8.1.1	LEY DE INGRESOS ESTIMADA	151,892,047.00		0.00
8.1.2	LEY DE INGRESOS POR EJECUTAR	0.00		93,122,305.24
8.1.3	MODIFICACION A LA LEY DE INGRESOS	0.00		0.00
8.1.4	LEY DE INGRESOS DEVENGADA	0.00		-8,250,000.00
8.1.5	LEY DE INGRESOS RECAUDADA	0.00		67,019,741.76



MUNICIPIO DE IXTLAHUACAN, COL.  
Sistema Integral de Contabilidad Gubernamental  
NOTAS A LOS ESTADOS FINANCIEROS  
DEL 1 DE ENERO AL 30 DE ABRIL DE 2023  
A) NOTAS DE DESGLOSE

**CUENTAS DE EGRESOS (PRESUPUESTARIAS)**

CTA. CONT.	CUENTAS DE ORDEN PRESUPUESTARIAS	SALDO	ACTUAL
		Debe	Haber
8.2	PRESUPUESTOS DE EGRESOS	151,892,047.00	151,892,047.00
8.2.1	PRESUPUESTOS DE EGRESOS APROBADO	0.00	151,892,047.00
8.2.2	PRESUPUESTO DE EGRESOS POR EJERCER	88,225,361.01	0.00
8.2.3	MODIFICACIONES AL PRESUPUESTO POR EGRESOS APROBADO	0.00	0.00
8.2.4	PRSUPUESTO DE EGRESOS COMPROMETIDO	4,979,961.04	0.00
8.2.5	PRESUPUESTO DE EGRESOS DEVENGADO	9,708,387.28	0.00
8.2.6	PRESUPUESTO DE EGRESOS EJERCIDO	752,480.20	0.00
8.2.7	PRESUPUESTO DE EGRESOS PAGADO	48,225,857.47	0.00



**C. CARLOS ALBERTO CARRASCO CHAVEZ**  
PRESIDENTE MUNICIPAL  
H. AYUNTAMIENTO  
PRESIDENCIA MUNICIPAL  
IXTLAHUACAN, COL.



**C.P. ENRIQUE FIGUEROA FAJARDO**  
TESORERO MUNICIPAL  
H. AYUNTAMIENTO  
CONSTITUCIONAL  
IXTLAHUACAN, COL.



**LIC. JESUS GARCIA RAMIREZ**  
OFICIAL MAYOR  
H. AYUNTAMIENTO  
CONSTITUCIONAL  
IXTLAHUACAN, COL.



MUNICIPIO DE IXTLAHUACAN, COL.  
Sistema Integral de Contabilidad Gubernamental  
NOTAS A LOS ESTADOS FINANCIEROS  
DEL 1 DE ENERO AL 30 DE ABRIL DE 2023  
C) NOTAS DE GESTIÓN ADMINISTRATIVA

### Introducción

Los Estados Financieros de los entes públicos, proveen de información financiera a los principales usuarios de la misma, al Congreso y a los ciudadanos.

El objetivo del presente documento es la revelación del contexto y de los aspectos económicos-financieros más relevantes que influyeron en las decisiones del período, y que deberán ser considerados en la elaboración de los estados financieros para la mayor comprensión de los mismos y sus particularidades.

De esta manera, se informa y explica la respuesta del gobierno a las condiciones relacionadas con la información financiera de cada período de gestión; además, de exponer aquellas políticas que podrían afectar la toma de decisiones en períodos posteriores.

### Autorización e Historia

El municipio de Ixtlahuacán cuenta con una superficie de 376,078 km cuadrados, su número de habitantes es de 5,527 está conformado por una cabecera municipal y 13 comunidades que a continuación se mencionan: Las conchas, Agua de la Virgen, Zinacamitlan, 26 de Julio, la Tepamera, La presa, La tuinita, Las trancas, Tamala, Camila, San Gabriel, El Galaje y El Plan del Zapote.

El clima es cálido sub-húmedo con lluvias en verano de menor humedad en el 96.25% de la superficie municipal, así como semi-seco muy cálido y cálido en 3.75%. La temperatura promedio es de 26°C y la precipitación pluvial promedio anual es de 901.8 milímetros.

- Principales ecosistemas: el municipio de Ixtlahuacán cuenta con un 3.31% de bosque, en el cual se encuentran especies como roble y parota, de los cuales se extrae madera. La que hay en este territorio representa el 86.20% del territorio municipal. En esta predomina el tepemezquite, la parota y el mojo; árbol que también es maderable.
- Recursos naturales: este municipio cuenta además con recursos minerales evidentes en varias minas de hierro, zinc, plomo, cobre, plata y dolomita, que no han sido explotadas aún.

### Actividades económicas y empleo

El sector ganadero y agrícola es el predominante en las actividades económicas del municipio de Ixtlahuacán.

### Eje de Gobierno Financiero

Siendo Ixtlahuacán un municipio en donde la economía principal gira en torno a la agricultura y la ganadería, es necesario implementar estrategias para el desarrollo y prosperidad de ambos sectores, así como de crear opciones laborales, donde sea aprovechado el potencial de las personas y se les reconozca sus capacidades laborales, contribuyendo a la prosperidad del municipio.

### Base de preparación de los Estados Financieros

El 31 de diciembre de 2008 fue publicada en el Diario Oficial de la Federación la Ley General de Contabilidad Gubernamental (Ley de Contabilidad), que tiene como objeto establecer los criterios generales que regirán la Contabilidad Gubernamental y la emisión de información financiera de los entes públicos.





MUNICIPIO DE IXTLAHUACAN, COL.  
Sistema Integral de Contabilidad Gubernamental  
NOTAS A LOS ESTADOS FINANCIEROS  
DEL 1 DE ENERO AL 30 DE ABRIL DE 2023  
C) NOTAS DE GESTIÓN ADMINISTRATIVA

La Ley de Contabilidad es de observancia obligatoria para los poderes Ejecutivos, Legislativo y Judicial de la Federación, entidades federativas; los ayuntamientos de los municipios; los órganos político-administrativos de las demarcaciones territoriales del Distrito Federal; las entidades de la administración pública paraestatal, ya sean federales, estatales o municipales y los órganos autónomos federales y estatales.

Los entes públicos deberán generar y presentar periódicamente, conforme con lo establecido en la Ley General de Contabilidad Gubernamental y las resoluciones del CONAC, los siguientes estados e información contable:

- Estado de Situación Financiera
- Estado de Actividades
- Estado de Variaciones en la Hacienda Pública/Patrimonio
- Estado de Flujo de Efectivo
- Estado de Cambios en la Situación Financiera
- Estado Analítico de Activo
- Estado Analítico de la Deuda y otros Pasivos
- Informe sobre Pasivos Contingentes
- Estado Analítico de Ingresos
- Estado sobre el ejercicio del Presupuesto por ente público/ramo o dependencia
- Estado sobre el ejercicio del Presupuesto por ente público/capítulo del gasto
- Estado sobre el ejercicio del Presupuesto por ramo o dependencia/unidad responsable
- Estado sobre el ejercicio del Presupuesto por ramo o dependencia/unidad responsable/capitulo y concepto del gasto
- Notas a los Estados Financieros.

#### Políticas de contabilidad significativa

Las políticas aplicables al municipio están conformadas por los registros, procedimientos, criterios e informes generados sobre principios técnicos comunes destinados a registrar, clasificar, informar, valorar e interpretar las operaciones que derivados de la actividad económica modifican la situación económica, financiera y patrimonial del Ente, con el objeto de generar información financiera que facilite la toma de decisiones.

#### Posición en moneda extranjera y protección por riesgo cambiario

Los registros económicos y cuantificables que afectan el activo, pasivo y patrimonio del Ente se realizan en moneda nacional.

#### FIDEICOMISOS, MANDATOS Y ANALOGOS

No aplica

#### REPORTE DE RECAUDACION

Descripción	2023 Rec: Ene - Abr	2022 Rec: Ene - Abr
NO ETIQUETADO	56,200,885.76	49,567,905.47
RECURSOS FISCALES	2,327,072.57	2,170,950.39
FINANCIAMIENTOS EXTERNOS	8,250,000.00	0.00
RECURSOS FEDERALES	45,623,813.19	47,396,955.08
ETIQUETADO	10,818,856.00	6,389,404.00



MUNICIPIO DE IXTLAHUACAN, COL.  
Sistema Integral de Contabilidad Gubernamental  
NOTAS A LOS ESTADOS FINANCIEROS  
DEL 1 DE ENERO AL 30 DE ABRIL DE 2023  
C) NOTAS DE GESTIÓN ADMINISTRATIVA

RECURSOS FEDERALES	10,818,856.00	6,389,404.00
TOTAL	67,019,741.76	55,957,309.47

El concepto de Financiamientos Externos corresponde a un pasivo no registrado en diciembre de 2022 por \$8,250,000.00

**INFORMACION POR SEGMENTOS**

No se generó información segmentada


**EVENTOS POSTERIORES AL CIERRE**

No se generaron eventos posteriores al cierre.

**RESPONSABILIDAD SOBRE LA PRESENTACION RAZONABLE DE LA INFORMACION CONTABLE**

  
C. CARLOS ALBERTO GARRASCO CHAVEZ  
H. AYUNTAMIENTO CONSTITUCIONAL  
PRESIDENCIA MUNICIPAL  
IXTLAHUACAN, COL.

  
H. AYUNTAMIENTO  
CONSTITUCIONAL  
TESORERIA  
IXTLAHUACAN, COL.  
C. P. ENRIQUE FIGUEROA FAJARDO  
TESORERO MUNICIPAL

  
LIC. JESUS GARCIA RAMIREZ  
OFICIALIA MAYOR  
IXTLAHUACAN, COL.  
OFICIAL MAYOR



MUNICIPIO DE IXTLAHUACAN, COL.  
Sistema Integral de Contabilidad Gubernamental  
CONCILIACION ENTRE LOS INGRESOS PRESUPUESTARIOS Y CONTABLES  
CORRESPONDIENTE DEL 1 DE ENERO AL 30 DE ABRIL DE 2023  
(Cifras en Pesos)

Clave	Descripción	Importe
<b>1</b>	<b>TOTAL DE INGRESOS PRESUPUESTARIOS</b>	<b>58,769,741.76</b>
<b>2</b>	<b>MAS INGRESOS CONTABLES NO PRESUPUESTARIOS</b>	<b>0.00</b>
2.1	<i>Ingresos Financieros</i>	<i>0.00</i>
2.2	<i>Incremento por variación de inventarios</i>	<i>0.00</i>
2.3	<i>Disminución del exceso de estimaciones por pérdida o deterioro u obsolescencia</i>	<i>0.00</i>
2.4	<i>Disminución del exceso de provisiones</i>	<i>0.00</i>
2.5	<i>Otros ingresos y beneficios varios</i>	<i>0.00</i>
2.6	<i>Otros ingresos contables no presupuestarios</i>	<i>0.00</i>
<b>3</b>	<b>MENOS INGRESOS PRESUPUESTARIOS NO CONTABLES</b>	<b>0.00</b>
3.1	<i>Aprovechamientos patrimoniales</i>	<i>0.00</i>
3.2	<i>Ingresos derivados de financiamientos</i>	<i>0.00</i>
3.3	<i>Otros Ingresos presupuestarios no contables</i>	<i>0.00</i>
<b>4</b>	<b>TOTAL DE INGRESOS CONTABLES</b>	<b>58,769,741.76</b>

**Notas:**

- 1.- SE DEBERAN INCLUIR LOS INGRESOS CONTABLES NO PRESUPUESTARIOS QUE NO SE REGULARIZARON PRESUPUESTARIAMENTE DURANTE EL EJERCICIO
- 2.- LOS INGRESOS FINANCIEROS Y OTROS INGRESOS SE REGULARIZARAN PRESUPUESTARIAMENTE DE ACUERDO A LA LEGISLACION APLICABLE

"BAJO PROTESTA DE DECIR VERDAD DECLARAMOS QUE LOS ESTADOS FINANCIEROS Y SUS NOTAS, SON RAZONABLEMENTE CORRECTOS Y SON REPOSABILIDAD DEL EMISOR"



**MUNICIPIO DE IXTLAHUACAN, COL.**  
Sistema Integral de Contabilidad Gubernamental  
**CONCILIACION ENTRE LOS EGRESOS PRESUPUESTARIOS Y LOS GASTOS CONTABLES**  
**CORRESPONDIENTE DEL 1 DE ENERO AL 30 DE ABRIL DE 2023**  
(Cifras en Pesos)

Clave	Descripción	Importe
<b>1</b>	<b>TOTAL DE EGRESOS PRESUPUESTARIOS</b>	<b>58,686,724.95</b>
<b>2</b>	<b>MENOS EGRESOS PRESUPUESTARIOS NO CONTABLES</b>	<b>24,218,437.31</b>
2.1	<i>Materias Primas y Materiales de Producción y Comercialización</i>	0.00
2.2	<i>Materias y Suministros</i>	0.00
2.3	<i>Mobiliario y equipo de administración</i>	35,660.38
2.4	<i>Mobiliario y equipo educacional y recreativo</i>	0.00
2.5	<i>Equipo e instrumental médico y de laboratorio</i>	0.00
2.6	<i>Vehículos y equipo de transporte</i>	0.00
2.7	<i>Equipo de defensa y seguridad</i>	0.00
2.8	<i>Maquinaria, otros equipos y herramientas</i>	0.00
2.9	<i>Activos biológicos</i>	0.00
2.10	<i>Bienes inmuebles</i>	0.00
2.11	<i>Activos intangibles</i>	0.00
2.12	<i>Obra Pública en Bienes de Dominio Público</i>	2,143,885.32
2.13	<i>Obra pública en bienes propios</i>	0.00
2.14	<i>Acciones y participaciones de capital</i>	0.00
2.15	<i>Compra de títulos y valores</i>	0.00
2.16	<i>Concesión de Préstamo</i>	0.00
2.17	<i>Inversiones en fideicomisos, mandatos y otros análogos</i>	0.00
2.18	<i>Provisiones para contingencias y otras erogaciones especiales</i>	0.00
2.19	<i>Amortización de la deuda pública</i>	8,291,465.12
2.20	<i>Adeudos de ejercicios fiscales anteriores (ADEFAS)</i>	13,747,426.49
2.21	<i>Otros Egresos Presupuestales No Contables</i>	0.00
<b>3</b>	<b>MAS GASTOS CONTABLES NO PRESUPUESTARIOS</b>	<b>0.00</b>
3.1	<i>Estimaciones, depreciaciones, deterioros, obsolescencia y amortizaciones</i>	0.00
3.2	<i>Provisiones</i>	0.00
3.3	<i>Disminución de inventarios</i>	0.00
3.4	<i>Aumento por insuficiencia de estimaciones por pérdida o deterioro u obsolescencia</i>	0.00
3.5	<i>Aumento por insuficiencia de provisiones</i>	0.00
3.6	<i>Otros Gastos</i>	0.00
3.7	<i>Otros Gastos Contables No Presupuestales</i>	0.00
<b>4</b>	<b>TOTAL DE GASTO CONTABLE</b>	<b>34,468,287.64</b>

NOTA: SE DEBERAN INCLUIR LOS GASTOS CONTABLES NO PRESUPUESTARIOS QUE NO SE REGULARIZARON PRESUPUESTARIAMENTE DURANTE EL EJERCICIO.

"BAJO PROTESTA DE DECIR VERDAD DECLARAMOS QUE LOS ESTADOS FINANCIEROS Y SUS NOTAS, SON RAZONABLEMENTE CORRECTOS Y SON REPOSABILIDAD DEL EMISOR"



**MUNICIPIO DE IXTLAHUACAN, COL.**  
**Sistema Integral de Contabilidad Gubernamental**  
**ESTADO ANALITICO DEL ACTIVO**  
**DEL 1 DE ENERO AL 30 DE ABRIL DE 2023**  
 (Cifras en Pesos)

Concepto	Saldo Inicial	Cargos del Periodo	Abonos del Periodo	Saldo Final	Variación del Periodo
<b>ACTIVO</b>	<b>185,369,002.88</b>	<b>226,737,407.10</b>	<b>204,376,188.30</b>	<b>207,730,221.68</b>	<b>22,361,218.80</b>
<b>ACTIVO CIRCULANTE</b>	<b>-7,254,148.93</b>	<b>222,496,799.34</b>	<b>203,559,380.47</b>	<b>11,683,269.94</b>	<b>18,937,418.87</b>
<i>EFFECTIVO Y EQUIVALENTES</i>	<i>-10,816,104.32</i>	<i>144,908,109.70</i>	<i>125,329,427.92</i>	<i>8,762,577.46</i>	<i>19,578,681.78</i>
<i>DERECHOS A RECIBIR EFFECTIVO O EQUIVALENTES</i>	<i>333,490.84</i>	<i>75,735,120.21</i>	<i>75,650,509.69</i>	<i>418,101.36</i>	<i>84,610.52</i>
<i>DERECHOS A RECIBIR BIENES O SERVICIOS</i>	<i>3,228,464.55</i>	<i>1,853,569.43</i>	<i>2,579,442.86</i>	<i>2,502,591.12</i>	<i>-725,873.43</i>
<i>INVENTARIOS</i>	<i>0.00</i>	<i>0.00</i>	<i>0.00</i>	<i>0.00</i>	<i>0.00</i>
<i>ALMACÉN</i>	<i>0.00</i>	<i>0.00</i>	<i>0.00</i>	<i>0.00</i>	<i>0.00</i>
<i>ESTIMACIÓN POR PÉRDIDAS O DETERIORO DE ACTIVOS CIRCULANTES</i>	<i>0.00</i>	<i>0.00</i>	<i>0.00</i>	<i>0.00</i>	<i>0.00</i>
<i>OTROS ACTIVOS CIRCULANTES</i>	<i>0.00</i>	<i>0.00</i>	<i>0.00</i>	<i>0.00</i>	<i>0.00</i>
<b>ACTIVO NO CIRCULANTE</b>	<b>192,623,151.81</b>	<b>4,240,607.76</b>	<b>816,807.83</b>	<b>196,046,951.74</b>	<b>3,423,799.93</b>
<i>INVERSIONES FINANCIERAS A LARGO PLAZO</i>	<i>0.00</i>	<i>0.00</i>	<i>0.00</i>	<i>0.00</i>	<i>0.00</i>
<i>DERECHOS A RECIBIR EFFECTIVO O EQUIVALENTES A LARGO PLAZO</i>	<i>11,108.00</i>	<i>0.00</i>	<i>0.00</i>	<i>11,108.00</i>	<i>0.00</i>
<i>BIENES INMUEBLES, INFRAESTRUCTURA Y CONSTRUCCIONES EN PROCESO</i>	<i>176,813,993.19</i>	<i>4,204,947.38</i>	<i>816,807.83</i>	<i>180,202,132.74</i>	<i>3,388,139.55</i>
<i>BIENES MUEBLES</i>	<i>14,475,491.62</i>	<i>35,660.38</i>	<i>0.00</i>	<i>14,511,152.00</i>	<i>35,660.38</i>
<i>ACTIVOS INTANGIBLES</i>	<i>3,650.00</i>	<i>0.00</i>	<i>0.00</i>	<i>3,650.00</i>	<i>0.00</i>
<i>DEPRECIACIONES, DETERIORO Y AMORTIZACIONES ACUMULADAS DE BIENES</i>	<i>0.00</i>	<i>0.00</i>	<i>0.00</i>	<i>0.00</i>	<i>0.00</i>
<i>ACTIVOS DIFERIDOS</i>	<i>1,318,909.00</i>	<i>0.00</i>	<i>0.00</i>	<i>1,318,909.00</i>	<i>0.00</i>
<i>ESTIMACIÓN POR PÉRDIDAS O DETERIORO DE ACTIVOS NO CIRCULANTES</i>	<i>0.00</i>	<i>0.00</i>	<i>0.00</i>	<i>0.00</i>	<i>0.00</i>
<i>OTROS ACTIVOS NO CIRCULANTES</i>	<i>0.00</i>	<i>0.00</i>	<i>0.00</i>	<i>0.00</i>	<i>0.00</i>



H. AYUNTAMIENTO MUNICIPAL  
 CONSTITUCIONAL  
 TESORERÍA MUNICIPAL  
 IXTLAHUACÁN, COL.  
**C.P. ENRIQUE FIGUEROA FAJARDO**



PRESIDENTE MUNICIPAL  
 H. AYUNTAMIENTO CONSTITUCIONAL  
 PRESIDENCIA MUNICIPAL  
 IXTLAHUACÁN, COL.  
**C. CARLOS ALBERTO CARRASCO CHÁVEZ**



OFICIAL MAYOR  
 OFICIALIA MAYOR  
 IXTLAHUACÁN, COL.  
**LIC. JESUS GARCIA RAMIREZ**



**MUNICIPIO DE IXTLAHUACAN, COL.**  
**Sistema Integral de Contabilidad Gubernamental**  
**ESTADO ANALITICO DE LA DEUDA Y OTROS PASIVOS**  
**DEL 1 DE ENERO AL 30 DE ABRIL DE 2023**  
 (Cifras en Pesos)

Denominación de las Deudas	Moneda de Contratación	Institución o País Acreedor	Saldo Inicial del Periodo	Saldo Final del Periodo
<b>DEUDA PUBLICA</b>				
<b>Corto Plazo</b>				
<b>Deuda Interna</b>				
<i>Instituciones de Crédito</i>			0.00	0.00
CREDITO FINANCIERO AFIRME	PESOS	MEXICO	-25,233,333.28	-33,483,333.28
TERRENO LLANOS DE SAN GABRIEL	PESOS	MEXICO	1,490.00	1,490.00
CREDITO BANOBRAS INVERSION PUBLICA	PESOS	MEXICO	0.00	0.00
CREDITO FINANCIERO	PESOS	MEXICO	-25,233,333.28	-33,483,333.28
CREDITO BANOBRAS DEL PROGRAMA FAIS 2016 (\$1,956,999.63)	PESOS	MEXICO	0.00	0.00
CREDITO BANOBRAS REESTRUCTURACION 2008-2028	PESOS	MEXICO	-688,820.12	-715,757.00
CRETIDO BANOBRAS TRAMO II 2008-2028	PESOS	MEXICO	-371,489.96	-386,018.20
<i>Títulos y Valores</i>			0.00	0.00
<i>Arrendamientos Financieros</i>			0.00	0.00
<b>Deuda Externa</b>				
<i>Organismos Financieros Internacionales</i>			0.00	0.00
<i>Deuda Bilateral</i>			0.00	0.00
<i>Títulos y Valores</i>			0.00	0.00
<i>Arrendamientos Financieros</i>			0.00	0.00
<b>Subtotal de Deuda Pública a Corto Plazo</b>			<b>-51,525,486.64</b>	<b>-68,066,951.76</b>
<b>Largo Plazo</b>				
<b>Deuda Interna</b>				
<i>Instituciones de Crédito</i>			0.00	0.00
TERRENO LLANOS DE SAN GABRIEL	PESOS	MEXICO	0.00	0.00
CREDITO BANOBRAS INVERSION PUBLICA	PESOS	MEXICO	0.00	0.00
CREDITO BANOBRAS REESTRUCTURACION 2008-2028	PESOS	MEXICO	2,902,154.49	2,902,154.49
CRETIDO BANOBRAS TRAMO II 2008-2028	PESOS	MEXICO	1,494,886.94	1,494,886.94
<i>Títulos y Valores</i>			0.00	0.00
<i>Arrendamientos Financieros</i>			0.00	0.00
<b>Deuda Externa</b>				



MUNICIPIO DE IXTLAHUACAN, COL.  
Sistema Integral de Contabilidad Gubernamental  
**ESTADO ANALITICO DE LA DEUDA Y OTROS PASIVOS**  
**DEL 1 DE ENERO AL 30 DE ABRIL DE 2023**  
(Cifras en Pesos)

Denominación de las Deudas	Moneda de Contratación	Institución o País Acreedor	Saldo Inicial del Periodo	Saldo Final del Periodo
<i>Organismos Financieros Internacionales</i>			0.00	0.00
<i>Deuda Bilateral</i>			0.00	0.00
<i>Títulos y Valores</i>			0.00	0.00
<i>Arrendamientos Financieros</i>			0.00	0.00
<b>Subtotal de Deuda Pública a Largo Plazo</b>			<b>4,397,041.43</b>	<b>4,397,041.43</b>
<b>Total de Otros Pasivos</b>			<b>27,704,972.03</b>	<b>35,556,244.14</b>
<b>Total de Deuda Pública y Otros Pasivos</b>			<b>-19,423,473.18</b>	<b>-28,113,666.19</b>

- **Información Presupuestaria**





- **Información Presupuestaria**  
*Estado Analítico de Ingresos*





**MUNICIPIO DE IXTLAHUACAN, COL.**  
**Sistema Integral de Contabilidad Gubernamental**  
**ESTADO ANALITICO DE INGRESOS**  
**DEL 1 DE ENERO AL 30 DE ABRIL DE 2023**

Análisis por: Clasificación por Rubro de Ingresos

Código Presupuestario	Descripción	Ingreso					Diferencia Ene-Abr
		Estimado Ene-Abr	Ampliaciones / (Reducciones) Ene-Abr	Modificado Ene-Abr	Devengado Ene-Abr	Recaudado Ene-Abr	
Rubro	Concepto	(1)	(2)	(3=1+2)	(4)	(5)	(6=5-1)
	<b>IMPUESTOS</b>	<b>1,064,149.00</b>	<b>0.00</b>	<b>1,064,149.00</b>	<b>1,376,972.69</b>	<b>1,376,972.69</b>	<b>312,823.69</b>
	<b>CUOTAS Y APORTACIONES DE SEGURIDAD SOCIAL</b>	<b>0.00</b>	<b>0.00</b>	<b>0.00</b>	<b>0.00</b>	<b>0.00</b>	<b>0.00</b>
	<b>CONTRIBUCIONES DE MEJORAS</b>	<b>0.00</b>	<b>0.00</b>	<b>0.00</b>	<b>0.00</b>	<b>0.00</b>	<b>0.00</b>
	<b>DERECHOS</b>	<b>556,331.00</b>	<b>0.00</b>	<b>556,331.00</b>	<b>672,454.53</b>	<b>672,454.53</b>	<b>116,123.53</b>
	<b>PRODUCTOS</b>	<b>232,838.00</b>	<b>0.00</b>	<b>232,838.00</b>	<b>171,463.96</b>	<b>171,463.96</b>	<b>-61,374.04</b>
	<b>APROVECHAMIENTOS</b>	<b>893,504.00</b>	<b>0.00</b>	<b>893,504.00</b>	<b>106,181.39</b>	<b>106,181.39</b>	<b>-787,322.61</b>
	<b>INGRESOS POR VENTA DE BIENES, PRESTACIÓN DE SERVICIOS Y OTROS INGRESOS</b>	<b>0.00</b>	<b>0.00</b>	<b>0.00</b>	<b>0.00</b>	<b>0.00</b>	<b>0.00</b>
	<b>PARTICIPACIONES, APORTACIONES, CONVENIOS, INCENTIVOS DERIVADOS DE LA COLABORACIÓN FISCAL Y FONDOS DISTINTOS DE APORTACIONES</b>	<b>46,217,193.00</b>	<b>0.00</b>	<b>46,217,193.00</b>	<b>56,442,669.19</b>	<b>56,442,669.19</b>	<b>10,225,476.19</b>
	<b>TRANSFERENCIAS, ASIGNACIONES, SUBSIDIOS Y SUBVENCIONES, Y PENSIONES Y JUBILACIONES</b>	<b>1,666,664.00</b>	<b>0.00</b>	<b>1,666,664.00</b>	<b>0.00</b>	<b>0.00</b>	<b>-1,666,664.00</b>
1	<b>INGRESOS DERIVADOS DE FINANCIAMIENTOS</b>	<b>0.00</b>	<b>0.00</b>	<b>0.00</b>	<b>0.00</b>	<b>8,250,000.00</b>	<b>8,250,000.00</b>
	<b>TOTAL:</b>	<b>50,630,679.00</b>	<b>0.00</b>	<b>50,630,679.00</b>	<b>58,769,741.76</b>	<b>67,019,741.76</b>	<b>16,389,062.76</b>
	<b>Ingresos excedentes:</b>			<b>50,630,679.00</b>			<b>16,389,062.76</b>

NO PROTESTA DE DECIR VERDAD DECLARAMOS QUE LOS ESTADOS FINANCIEROS Y SUS NOTAS, SON RAZONABLEMENTE CORRECTOS Y SON RESPONSABILIDAD DEL EMISOR"



**MUNICIPIO DE IXTLAHUACAN, COL.**  
**Sistema Integral de Contabilidad Gubernamental**  
**ESTADO ANALITICO DE INGRESOS**  
**DEL 1 DE ENERO AL 30 DE ABRIL DE 2023**

Análisis por: Fuente de Financiamiento

Código Presupuestario	Descripción	Ingreso					Diferencia Ene-Abr
		Estimado Ene-Abr	Ampliaciones / (Reducciones) Ene-Abr	Modificado Ene-Abr	Devengado Ene-Abr	Recaudado Ene-Abr	
Código Libro	Concepto	(1)	(2)	(3=1+2)	(4)	(5)	(6=5-1)
<b>INGRESOS DEL PODER EJECUTIVO FEDERAL O ESTATAL Y DE LOS MUNICIPIOS</b>		<b>50,630,679.00</b>	<b>0.00</b>	<b>50,630,679.00</b>	<b>58,769,741.76</b>	<b>58,769,741.76</b>	<b>8,139,062.76</b>
	<b>IMPUESTOS</b>	<b>1,064,149.00</b>	<b>0.00</b>	<b>1,064,149.00</b>	<b>1,376,972.69</b>	<b>1,376,972.69</b>	<b>312,823.69</b>
	<b>CUOTAS Y APORTACIONES DE SEGURIDAD SOCIAL</b>	<b>0.00</b>	<b>0.00</b>	<b>0.00</b>	<b>0.00</b>	<b>0.00</b>	<b>0.00</b>
	<b>CONTRIBUCIONES DE MEJORAS</b>	<b>0.00</b>	<b>0.00</b>	<b>0.00</b>	<b>0.00</b>	<b>0.00</b>	<b>0.00</b>
	<b>DERECHOS</b>	<b>556,331.00</b>	<b>0.00</b>	<b>556,331.00</b>	<b>672,454.53</b>	<b>672,454.53</b>	<b>116,123.53</b>
	<b>PRODUCTOS 1</b>	<b>232,838.00</b>	<b>0.00</b>	<b>232,838.00</b>	<b>171,463.96</b>	<b>171,463.96</b>	<b>-61,374.04</b>
	<b>APROVECHAMIENTOS 2</b>	<b>893,504.00</b>	<b>0.00</b>	<b>893,504.00</b>	<b>106,181.39</b>	<b>106,181.39</b>	<b>-787,322.61</b>
	<b>PARTICIPACIONES, APORTACIONES, CONVENIOS, INCENTIVOS DERIVADOS DE LA COLABORACIÓN FISCAL Y FONDOS DISTINTOS DE APORTACIONES</b>	<b>46,217,193.00</b>	<b>0.00</b>	<b>46,217,193.00</b>	<b>56,442,669.19</b>	<b>56,442,669.19</b>	<b>10,225,476.19</b>
	<b>TRANSFERENCIAS, ASIGNACIONES, SUBSIDIOS Y SUBVENCIONES, Y PENSIONES Y JUBILACIONES</b>	<b>1,666,664.00</b>	<b>0.00</b>	<b>1,666,664.00</b>	<b>0.00</b>	<b>0.00</b>	<b>-1,666,664.00</b>
<b>INGRESOS DE LOS ENTES PÚBLICOS DE LOS PODERES LEGISLATIVO Y JUDICIAL, DE LOS ÓRGANOS AUTÓNOMOS Y DEL SECTOR PARAESTATAL O PARAMUNICIPAL, ASÍ COMO DE LAS EMPRESAS PRODUCTIVAS DEL ESTADO</b>		<b>0.00</b>	<b>0.00</b>	<b>0.00</b>	<b>0.00</b>	<b>0.00</b>	<b>0.00</b>
	<b>INGRESOS POR VENTA DE BIENES, PRESTACIÓN DE SERVICIOS Y OTROS INGRESOS 3</b>	<b>0.00</b>	<b>0.00</b>	<b>0.00</b>	<b>0.00</b>	<b>0.00</b>	<b>0.00</b>
<b>INGRESOS DERIVADOS DE FINANCIAMIENTO</b>		<b>0.00</b>	<b>0.00</b>	<b>0.00</b>	<b>0.00</b>	<b>8,250,000.00</b>	<b>8,250,000.00</b>
	<b>INGRESOS DERIVADOS DE FINANCIAMIENTOS</b>	<b>0.00</b>	<b>0.00</b>	<b>0.00</b>	<b>0.00</b>	<b>8,250,000.00</b>	<b>8,250,000.00</b>
<b>TOTAL:</b>		<b>50,630,679.00</b>	<b>0.00</b>	<b>50,630,679.00</b>	<b>58,769,741.76</b>	<b>67,019,741.76</b>	<b>16,389,062.76</b>
<b>Ingresos excedentes:</b>				<b>50,630,679.00</b>			<b>16,389,062.76</b>

YO, EL EMISOR, PROTESTA DE DECIR VERDAD DECLARAMOS QUE LOS ESTADOS FINANCIEROS Y SUS NOTAS, SON RAZONABLEMENTE CORRECTOS Y SON RESPONSABILIDAD DEL EMISOR"



MUNICIPIO DE IXTLAHUACAN, COL.  
Sistema Integral de Contabilidad Gubernamental  
**ESTADO ANALITICO DE INGRESOS**  
**DEL 1 DE ENERO AL 30 DE ABRIL DE 2023**

Análisis por: Fuente de Financiamiento

Código Presupuestario	Descripción Concepto	Ingreso					Diferencia Ene-Abr
		Estimado Ene-Abr (1)	Ampliaciones / (Reducciones) Ene-Abr (2)	Modificado Ene-Abr (3=1+2)	Devengado Ene-Abr (4)	Recaudado Ene-Abr (5)	

Nota: Estas firmas corresponden al ESTADO ANALITICO DE INGRESOS

- Incluye intereses que generan las cuentas bancarias de los entes públicos en productos
- Incluye donativos en efectivo del Poder Ejecutivo, entre otros aprovechamientos.
- Se refiere a los ingresos propios obtenidos por los Poderes Legislativo y Judicial, los órganos Autónomos y las entidades de la administración pública paraestatal y paramunicipal por sus actividades diversas no inherentes a su operación que generan recursos y que no sean ingresos por venta de bienes o prestación de servicios, tales como donativos en efectivo, entre otros.

- **Información Presupuestaria**

- Estado Analítico del Presupuesto de Egresos***





# MUNICIPIO DE IXTLAHUACAN, COL.

## Sistema Integral de Contabilidad Gubernamental

### ESTADO ANALITICO DEL EJERCICIO DEL PRESUPUESTO DE EGRESOS

Clasificador por Objeto del Gasto (Capítulo y Concepto)

DEL 1 DE ENERO AL 30 DE ABRIL DE 2023

Análisis por: Clasificador por Objeto del Gasto

Código Presupuestaria	Descripción	Egresos					
		Aprobado Ene-Abr	Ampliaciones / (Reducciones) Ene-Abr	Modificado Ene-Abr	Devengado Ene-Abr	Pagado Ene-Abr	Subejercicio Ene-Abr
Cap-Con	Concepto	(1)	(2)	(3=1+2)	(4)	(5)	(6=3-4)
<b>1 0</b>	<b>SERVICIOS PERSONALES</b>	<b>27,216,452.00</b>	<b>1,273,487.88</b>	<b>28,489,939.88</b>	<b>21,031,128.70</b>	<b>21,031,128.70</b>	<b>7,458,811.18</b>
1 1	REMUNERACIONES AL PERSONAL DE CARACTER PERMANENTE	13,194,776.00	806,666.43	14,001,442.43	12,963,664.59	12,963,664.59	1,037,777.84
1 2	REMUNERACIONES AL PERSONAL DE CARÁCTER TRANSITORIO	791,668.00	0.00	791,668.00	715,931.32	715,931.32	75,736.68
1 3	REMUNERACIONES ADICIONALES Y ESPECIALES	6,640,856.00	249,435.37	6,890,291.37	3,786,383.63	3,786,383.63	3,103,907.74
1 4	SEGURIDAD SOCIAL	1,047,304.00	22,201.08	1,069,505.08	522,749.53	522,749.53	546,755.55
1 5	OTRAS PRESTACIONES SOCIALES Y ECONOMICAS	5,283,776.00	199,455.75	5,483,231.75	3,042,399.63	3,042,399.63	2,440,832.12
1 6	PREVISIONES	258,072.00	-4,270.75	253,801.25	0.00	0.00	253,801.25
1 7	PAGO DE ESTIMULOS A SERVIDORES PUBLICOS	0.00	0.00	0.00	0.00	0.00	0.00
<b>2 0</b>	<b>MATERIALES Y SUMINISTROS</b>	<b>2,203,996.00</b>	<b>721,043.64</b>	<b>2,925,039.64</b>	<b>1,897,020.88</b>	<b>1,430,177.70</b>	<b>1,028,018.76</b>
2 1	MATERIALES DE ADMINISTRACION, EMISION DE DOCUMENTOS Y ARTICULOS OFICIALES	242,580.00	104,094.56	346,674.56	145,805.16	90,462.89	200,869.40
2 2	ALIMENTOS Y UTENSILIOS	0.00	0.00	0.00	0.00	0.00	0.00
2 3	MATERIAS PRIMAS Y MATERIALES DE PRODUCCION Y COMERCIALIZACION	668.00	0.00	668.00	0.00	0.00	668.00
2 4	MATERIALES Y ARTICULOS DE CONSTRUCCION Y DE REPARACION	76,236.00	193,100.00	269,336.00	245,331.98	26,314.04	24,004.02
2 5	PRODUCTOS QUIMICOS, FARMACEUTICOS Y DE LABORATORIO	2,836.00	0.00	2,836.00	0.00	0.00	2,836.00
2 6	COMBUSTIBLES, LUBRICANTES Y ADITIVOS	1,655,816.00	351,532.08	2,007,348.08	1,339,443.02	1,262,410.13	667,905.06
2 7	VESTUARIO, BLANCOS, PRENDAS DE PROTECCION Y ARTICULOS DEPORTIVOS	69,512.00	0.00	69,512.00	11,582.70	0.00	57,929.30
2 8	MATERIALES Y SUMINISTROS PARA SEGURIDAD	3,336.00	0.00	3,336.00	2,381.32	2,381.32	954.68
2 9	HERRAMIENTAS, REFACCIONES Y ACCESORIOS MENORES	153,012.00	72,317.00	225,329.00	152,476.70	48,609.32	72,852.30
<b>3 0</b>	<b>SERVICIOS GENERALES</b>	<b>3,845,824.00</b>	<b>466,072.34</b>	<b>4,311,896.34</b>	<b>3,233,835.04</b>	<b>2,934,639.21</b>	<b>1,078,061.30</b>
3 1	SERVICIOS BÁSICOS	907,932.00	102,988.46	1,010,920.46	561,728.46	544,328.46	449,192.00
3 2	SERVICIOS DE ARRENDAMIENTO	780,288.00	9,600.00	789,888.00	522,257.92	483,487.53	267,630.08
3 3	SERVICIOS PROFESIONALES, CIENTIFICOS, TECNICOS Y OTROS SERVICIOS	252,036.00	0.00	252,036.00	146,487.54	91,216.06	105,548.46
3 4	SERVICIOS FINANCIEROS, BANCARIOS Y COMERCIALES	160,216.00	39,000.00	199,216.00	161,286.80	124,339.09	37,929.20
3 5	SERVICIOS DE INSTALACION, REPARACION, MANTENIMIENTO Y CONSERVACION	84,572.00	37,740.00	122,312.00	71,224.70	65,726.30	51,087.30
3 6	SERVICIOS DE COMUNICACION SOCIAL Y PUBLICIDAD	100,000.00	22,700.00	122,700.00	122,551.00	6,986.75	149.00
3 7	SERVICIOS DE TRASLADO Y VIATICOS	27,924.00	-20,000.00	7,924.00	2,031.71	2,031.71	5,892.29
3 8	SERVICIOS OFICIALES	309,292.00	0.00	309,292.00	149,196.03	119,452.43	160,095.97
3 9	OTROS SERVICIOS GENERALES	1,223,564.00	274,043.88	1,497,607.88	1,497,070.88	1,497,070.88	537.00
<b>4 0</b>	<b>TRANSFERENCIAS, ASIGNACIONES, SUBSIDIOS Y OTRAS AYUDAS</b>	<b>8,759,340.00</b>	<b>1,038,885.87</b>	<b>9,798,225.87</b>	<b>7,932,881.03</b>	<b>7,932,881.03</b>	<b>1,865,344.84</b>

NO PROTESTA DE DECIR VERDAD DECLARAMOS QUE LOS ESTADOS FINANCIEROS Y SUS NOTAS, SON RAZONABLEMENTE CORRECTOS Y SON REPOSABILIDAD DEL EMISOR"



# MUNICIPIO DE IXTLAHUACAN, COL.

## Sistema Integral de Contabilidad Gubernamental

### ESTADO ANALITICO DEL EJERCICIO DEL PRESUPUESTO DE EGRESOS

Clasificador por Objeto del Gasto (Capítulo y Concepto)

**DEL 1 DE ENERO AL 30 DE ABRIL DE 2023**

Análisis por: Clasificador por Objeto del Gasto

Código Presupuestario	Descripción Concepto	Egresos					
		Aprobado Ene-Abr (1)	Ampliaciones / (Reducciones) Ene-Abr (2)	Modificado Ene-Abr (3=1+2)	Devengado Ene-Abr (4)	Pagado Ene-Abr (5)	Subejercicio Ene-Abr (6=3-4)
4 1	TRANSFERENCIAS INTERNAS Y ASIGNACIONES AL SECTOR PÚBLICO	0.00	0.00	0.00	0.00	0.00	0.00
4 2	TRANSFERENCIAS AL RESTO DEL SECTOR PUBLICO	0.00	0.00	0.00	0.00	0.00	0.00
4 3	SUBSIDIOS Y SUBVENCIONES	4,248,000.00	308,816.89	4,556,816.89	4,556,816.89	4,556,816.89	0.00
4 4	AYUDAS SOCIALES	1,488,300.00	697,780.00	2,186,080.00	899,760.00	899,760.00	1,286,320.00
4 5	PENSIONES Y JUBILACIONES	3,023,040.00	32,288.98	3,055,328.98	2,476,304.14	2,476,304.14	579,024.84
4 6	TRANSFERENCIAS A FIDEICOMISOS, MANDATOS Y CONTRATOS ANALOGOS.	0.00	0.00	0.00	0.00	0.00	0.00
4 7	TRANSFERENCIAS A LA SEGURIDAD SOCIAL	0.00	0.00	0.00	0.00	0.00	0.00
4 8	DONATIVOS	0.00	0.00	0.00	0.00	0.00	0.00
4 9	TRANSFERENCIAS AL EXTERIOR	0.00	0.00	0.00	0.00	0.00	0.00
<b>5 0</b>	<b>BIENES MUEBLES, INMUEBLES E INTANGIBLES</b>	<b>97,084.00</b>	<b>21,920.00</b>	<b>119,004.00</b>	<b>35,660.38</b>	<b>0.00</b>	<b>83,343.62</b>
5 1	MOBILIARIO Y EQUIPO DE ADMINISTRACION	40,564.00	23,760.00	64,324.00	35,660.38	0.00	28,663.62
5 2	MOBILIARIO Y EQUIPO EDUCACIONAL Y RECREATIVO	6,520.00	-1,840.00	4,680.00	0.00	0.00	4,680.00
5 3	EQUIPO E INSTRUMENTAL MEDICO Y DE LABORATORIO	0.00	0.00	0.00	0.00	0.00	0.00
5 4	VEHICULOS Y EQUIPO DE TRANSPORTE	0.00	0.00	0.00	0.00	0.00	0.00
5 5	EQUIPO DE DEFENSA Y SEGURIDAD	0.00	0.00	0.00	0.00	0.00	0.00
5 6	MAQUINARIA, OTROS EQUIPOS Y HERRAMIENTAS	50,000.00	0.00	50,000.00	0.00	0.00	50,000.00
5 7	ACTIVOS BIOLOGICOS	0.00	0.00	0.00	0.00	0.00	0.00
5 8	BIENES INMUEBLES	0.00	0.00	0.00	0.00	0.00	0.00
5 9	ACTIVOS INTANGIBLES	0.00	0.00	0.00	0.00	0.00	0.00
<b>6 0</b>	<b>INVERSION PUBLICA</b>	<b>7,510,532.00</b>	<b>-638,844.46</b>	<b>6,871,687.54</b>	<b>2,143,885.32</b>	<b>2,143,885.32</b>	<b>4,727,802.22</b>
6 1	OBRA PUBLICA EN BIENES DE DOMINIO PUBLICO	7,510,532.00	-638,844.46	6,871,687.54	2,143,885.32	2,143,885.32	4,727,802.22
6 2	OBRA PUBLICA EN BIENES PROPIOS	0.00	0.00	0.00	0.00	0.00	0.00
6 3	PROYECTOS PRODUCTIVOS Y ACCIONES DE FOMENTO	0.00	0.00	0.00	0.00	0.00	0.00
<b>7 0</b>	<b>INVERSIONES FINANCIERAS Y OTRAS PROVISIONES</b>	<b>0.00</b>	<b>0.00</b>	<b>0.00</b>	<b>0.00</b>	<b>0.00</b>	<b>0.00</b>
7 1	INVERSIONES PARA EL FOMENTO DE ACTIVIDADES PRODUCTIVAS	0.00	0.00	0.00	0.00	0.00	0.00
7 2	ACCIONES Y PARTICIPACIONES DE CAPITAL	0.00	0.00	0.00	0.00	0.00	0.00
7 3	COMPRA DE TITULOS Y VALORES	0.00	0.00	0.00	0.00	0.00	0.00
7 4	CONCESION DE PRESTAMOS	0.00	0.00	0.00	0.00	0.00	0.00
7 5	INVERSIONES EN FIDEICOMISOS, MANDATOS Y OTROS ANALOGOS	0.00	0.00	0.00	0.00	0.00	0.00
7 6	OTRAS INVERSIONES FINANCIERAS	0.00	0.00	0.00	0.00	0.00	0.00
7 9	PROVISIONES PARA CONTINGENCIAS Y OTRAS EROGACIONES ESPECIALES	0.00	0.00	0.00	0.00	0.00	0.00
<b>8 0</b>	<b>PARTICIPACIONES Y APORTACIONES</b>	<b>0.00</b>	<b>0.00</b>	<b>0.00</b>	<b>0.00</b>	<b>0.00</b>	<b>0.00</b>

CON PROTESTA DE DECIR VERDAD DECLARAMOS QUE LOS ESTADOS FINANCIEROS Y SUS NOTAS, SON RAZONABLEMENTE CORRECTOS Y SON RESPONSABILIDAD DEL EMISOR"



**MUNICIPIO DE IXTLAHUACAN, COL.**  
**Sistema Integral de Contabilidad Gubernamental**  
**ESTADO ANALITICO DEL EJERCICIO DEL PRESUPUESTO DE EGRESOS**  
 Clasificador por Objeto del Gasto (Capítulo y Concepto)  
**DEL 1 DE ENERO AL 30 DE ABRIL DE 2023**

Análisis por: Clasificador por Objeto del Gasto

Código Presupuestario	Descripción Concepto	Egresos					Subejercicio Ene-Abr (6=3-4)
		Aprobado Ene-Abr (1)	Ampliaciones / (Reducciones) Ene-Abr (2)	Modificado Ene-Abr (3=1+2)	Devengado Ene-Abr (4)	Pagado Ene-Abr (5)	
8 1	PARTICIPACIONES	0.00	0.00	0.00	0.00	0.00	0.00
8 3	APORTACIONES	0.00	0.00	0.00	0.00	0.00	0.00
8 5	CONVENIOS	0.00	0.00	0.00	0.00	0.00	0.00
<b>9 0</b>	<b>DEUDA PUBLICA</b>	<b>3,648,020.00</b>	<b>5,782,867.63</b>	<b>9,430,887.63</b>	<b>22,412,313.60</b>	<b>12,753,145.51</b>	<b>-12,981,425.97</b>
9 1	AMORTIZACION DE LA DEUDA PUBLICA	2,874,396.00	5,500,000.00	8,374,396.00	8,291,465.12	8,291,465.12	82,930.88
9 2	INTERESES DE LA DEUDA PUBLICA	133,624.00	282,867.63	416,491.63	373,421.99	373,421.99	43,069.64
9 3	COMISIONES DE LA DEUDA PUBLICA	0.00	0.00	0.00	0.00	0.00	0.00
9 4	GASTOS DE LA DEUDA PUBLICA	0.00	0.00	0.00	0.00	0.00	0.00
9 5	COSTO POR CEBERTURAS	0.00	0.00	0.00	0.00	0.00	0.00
9 6	APOYOS FINANCIEROS	0.00	0.00	0.00	0.00	0.00	0.00
9 9	ADEUDOS DE EJERCICIOS FISCALES ANTERIORES (ADEFAS)	640,000.00	0.00	640,000.00	13,747,426.49	4,088,258.40	-13,107,426.49
<b>TOTAL DEL GASTO:</b>		<b>53,281,248.00</b>	<b>8,665,432.90</b>	<b>61,946,680.90</b>	<b>58,686,724.95</b>	<b>48,225,857.47</b>	<b>3,259,955.95</b>





**MUNICIPIO DE IXTLAHUACAN, COL.**  
**Sistema Integral de Contabilidad Gubernamental**  
**ESTADO ANALITICO DEL EJERCICIO DEL PRESUPUESTO DE EGRESOS**  
 Clasificación Económica (Tipo de Gasto)

**DEL 1 DE ENERO AL 30 DE ABRIL DE 2023**

Análisis por: Clasificación Económica

Código Presupuestaria	Descripción Concepto	Egresos					Subejercicio Ene-Abr (6=3-4)
		Aprobado Ene-Abr (1)	Ampliaciones / (Reducciones) Ene-Abr (2)	Modificado Ene-Abr (3=1+2)	Devengado Ene-Abr (4)	Pagado Ene-Abr (5)	
1	<b>GASTO CORRIENTE</b>	<b>41,812,684.00</b>	<b>3,496,039.73</b>	<b>45,308,723.73</b>	<b>33,878,590.29</b>	<b>33,112,551.28</b>	<b>11,430,133.44</b>
2	<b>GASTO DE CAPITAL</b>	<b>7,820,544.00</b>	<b>-613,474.46</b>	<b>7,207,069.54</b>	<b>2,395,821.06</b>	<b>2,360,160.68</b>	<b>4,811,248.48</b>
3	<b>AMORTIZACION DE LA DEUDA Y DISMINUCION DE PASIVOS</b>	<b>3,648,020.00</b>	<b>5,782,867.63</b>	<b>9,430,887.63</b>	<b>22,412,313.60</b>	<b>12,753,145.51</b>	<b>-12,981,425.97</b>
4	<b>PENSIONES Y JUBILACIONES</b>	<b>0.00</b>	<b>0.00</b>	<b>0.00</b>	<b>0.00</b>	<b>0.00</b>	<b>0.00</b>
5	<b>PARTICIPACIONES</b>	<b>0.00</b>	<b>0.00</b>	<b>0.00</b>	<b>0.00</b>	<b>0.00</b>	<b>0.00</b>
<b>TOTAL DEL GASTO:</b>		<b>53,281,248.00</b>	<b>8,665,432.90</b>	<b>61,946,680.90</b>	<b>58,686,724.95</b>	<b>48,225,857.47</b>	<b>3,259,955.95</b>



**MUNICIPIO DE IXTLAHUACAN, COL.**  
**Sistema Integral de Contabilidad Gubernamental**  
**ESTADO ANALITICO DEL EJERCICIO DEL PRESUPUESTO DE EGRESOS**  
 Clasificación Administrativa

**DEL 1 DE ENERO AL 30 DE ABRIL DE 2023**

Análisis por: Clasificación Administrativa

Código Presupuestaria	Descripción Concepto	Egresos					Subejercicio Ene-Abr
		Aprobado Ene-Abr (1)	Ampliaciones / (Reducciones) Ene-Abr (2)	Modificado Ene-Abr (3=1+2)	Devengado Ene-Abr (4)	Pagado Ene-Abr (5)	
<b>11</b>	<b>CABILDO</b>	<b>1,514,260.00</b>	<b>2.16</b>	<b>1,514,262.16</b>	<b>1,332,358.16</b>	<b>1,332,358.16</b>	<b>181,904.00</b>
<b>11 01</b>	<b>CABILDO</b>	<b>1,514,260.00</b>	<b>2.16</b>	<b>1,514,262.16</b>	<b>1,332,358.16</b>	<b>1,332,358.16</b>	<b>181,904.00</b>
11 01 01	CABILDO	1,514,260.00	2.16	1,514,262.16	1,332,358.16	1,332,358.16	181,904.00
<b>12</b>	<b>PRESIDENCIA</b>	<b>1,742,644.00</b>	<b>39,209.43</b>	<b>1,781,853.43</b>	<b>1,503,961.17</b>	<b>1,387,202.85</b>	<b>277,892.26</b>
<b>12 01</b>	<b>PRESIDENCIA</b>	<b>1,742,644.00</b>	<b>39,209.43</b>	<b>1,781,853.43</b>	<b>1,503,961.17</b>	<b>1,387,202.85</b>	<b>277,892.26</b>
12 01 01	PRESIDENCIA	1,484,764.00	34,780.47	1,519,544.47	1,332,494.67	1,215,736.35	187,049.80
12 01 02	UNIDAD DE TRANSPARENCIA Y ACCESO A LA INFORMACION	257,880.00	4,428.96	262,308.96	171,466.50	171,466.50	90,842.46
<b>13</b>	<b>SECRETARIA</b>	<b>9,189,148.00</b>	<b>389,484.35</b>	<b>9,578,632.35</b>	<b>7,365,188.05</b>	<b>7,248,815.26</b>	<b>2,213,444.30</b>
<b>13 01</b>	<b>SECRETARIA</b>	<b>9,189,148.00</b>	<b>389,484.35</b>	<b>9,578,632.35</b>	<b>7,365,188.05</b>	<b>7,248,815.26</b>	<b>2,213,444.30</b>
13 01 01	SECRETARIA	5,356,672.00	157,936.94	5,514,608.94	4,037,300.91	3,946,819.60	1,477,308.03
13 01 02	DIRECCION DE ASUNTOS JURIDICOS	1,531,052.00	153,775.76	1,684,827.76	1,635,023.22	1,635,023.22	49,804.54
13 01 03	DIRECCION DE REGISTRO CIVIL	135,784.00	9,924.64	145,708.64	103,969.53	103,969.53	41,739.11
13 01 04	AUTORIDADES AUXILIARES	190,000.00	0.00	190,000.00	190,000.00	190,000.00	0.00
13 01 05	DIRECCION DE ATENCION CIUDADANA	114,568.00	2,756.40	117,324.40	103,280.40	103,280.40	14,044.00
13 01 06	DIRECCION DE EDUCACION Y CULTURA	513,836.00	11,351.24	525,187.24	380,711.15	379,986.15	144,476.09
13 01 07	DIRECCION DE DEPORTES	187,396.00	14,525.28	201,921.28	169,213.89	159,479.89	32,707.39
13 01 08	DIRECCION DE COMUNICACION SOCIAL	302,780.00	5,231.92	308,011.92	160,107.92	156,163.92	147,904.00
13 01 09	DIRECCION DE PROTECCION CIVIL	126,348.00	20,805.36	147,153.36	121,919.30	113,135.02	25,234.06
13 01 10	DIRECCION MUNICIPAL DE LA MUJER	117,532.00	9,380.45	126,912.45	82,420.93	80,551.93	44,491.52
13 01 11	DIRECCION DE ARCHIVO MUNICIPAL	429,164.00	-332.00	428,832.00	212,804.24	212,804.24	216,027.76
13 01 12	DEPARTAMENTO DE VINCULACION EN COMUNIDADES	105,400.00	3,084.40	108,484.40	94,800.40	94,800.40	13,684.00
13 01 13	DIRECCION DE LA JUVENTUD Y ADULTO MAYOR	78,616.00	1,043.96	79,659.96	73,636.16	72,800.96	6,023.80
<b>14</b>	<b>TESORERIA</b>	<b>2,523,184.00</b>	<b>263,353.03</b>	<b>2,786,537.03</b>	<b>2,086,358.22</b>	<b>2,013,302.90</b>	<b>700,178.81</b>
<b>14 01</b>	<b>TESORERIA</b>	<b>2,523,184.00</b>	<b>263,353.03</b>	<b>2,786,537.03</b>	<b>2,086,358.22</b>	<b>2,013,302.90</b>	<b>700,178.81</b>
14 01 01	TESORERIA	1,887,344.00	209,961.57	2,097,305.57	1,545,641.08	1,476,569.20	551,664.49
14 01 02	DIRECCION DE INGRESOS	332.00	3,734.00	4,066.00	3,983.44	0.00	82.56
14 01 03	DIRECCION DE EGRESOS Y CONTABILIDAD	293,756.00	7,051.52	300,807.52	226,615.40	226,615.40	74,192.12
14 01 04	DIRECCION DE CATASTRO	276,460.00	42,605.46	319,065.46	253,158.30	253,158.30	65,907.16
14 01 05	DIRECCION DE INSPECCION Y LICENCIAS	65,292.00	0.48	65,292.48	56,960.00	56,960.00	8,332.48
<b>15</b>	<b>OFICIALIA MAYOR</b>	<b>6,149,428.00</b>	<b>375,079.07</b>	<b>6,524,507.07</b>	<b>3,909,479.11</b>	<b>3,740,528.45</b>	<b>2,615,027.96</b>
<b>15 01</b>	<b>OFICIALIA MAYOR</b>	<b>6,149,428.00</b>	<b>375,079.07</b>	<b>6,524,507.07</b>	<b>3,909,479.11</b>	<b>3,740,528.45</b>	<b>2,615,027.96</b>
15 01 01	OFICIALIA MAYOR	5,434,648.00	262,076.55	5,696,724.55	3,280,923.35	3,126,030.47	2,415,801.20
15 01 02	DIRECCION DE RECURSOS HUMANOS	112,004.00	21,919.80	133,923.80	116,841.39	113,991.40	17,082.41
15 01 03	DIRECCION DE RECURSOS MATERIALES Y CONTROL PATRIMONIAL	179,164.00	42,945.28	222,109.28	147,700.52	137,142.72	74,408.76
15 01 04	DIRECCION DE EVENTOS ESPECIALES	132,504.00	7,786.80	140,290.80	100,478.29	99,828.30	39,812.51

NO PROTESTA DE DECIR VERDAD DECLARAMOS QUE LOS ESTADOS FINANCIEROS Y SUS NOTAS, SON RAZONABLEMENTE CORRECTOS Y SON RESPONSABILIDAD DEL EMISOR"



**MUNICIPIO DE IXTLAHUACAN, COL.**  
**Sistema Integral de Contabilidad Gubernamental**  
**ESTADO ANALITICO DEL EJERCICIO DEL PRESUPUESTO DE EGRESOS**  
 Clasificación Administrativa

**DEL 1 DE ENERO AL 30 DE ABRIL DE 2023**

Análisis por: Clasificación Administrativa

Código Presupuestaria	Descripción Concepto	Egresos					Subejercicio Ene-Abr (6=3-4)
		Aprobado Ene-Abr (1)	Ampliaciones / (Reducciones) Ene-Abr (2)	Modificado Ene-Abr (3=1+2)	Devengado Ene-Abr (4)	Pagado Ene-Abr (5)	
15 01 05	DIRECCION DE INFORMATICA	291,108.00	40,350.64	331,458.64	263,535.56	263,535.56	67,923.08
<b>16</b>	<b>DIRECCION GENERAL DE SERVICIOS PUBLICOS MUNICIPALES Y ECOLOGIA</b>	<b>7,478,360.00</b>	<b>354,647.50</b>	<b>7,833,007.50</b>	<b>6,035,713.16</b>	<b>5,764,400.90</b>	<b>1,797,294.34</b>
<b>16 01</b>	<b>DIRECCION GENERAL DE SERVICIOS PUBLICOS MUNICIPALES Y ECOLOGIA</b>	<b>7,478,360.00</b>	<b>354,647.50</b>	<b>7,833,007.50</b>	<b>6,035,713.16</b>	<b>5,764,400.90</b>	<b>1,797,294.34</b>
16 01 01	DIRECCION GENERAL DE SERVICIOS PUBLICOS MUNICIPALES Y ECOLOGIA	6,717,668.00	315,817.68	7,033,485.68	5,405,726.62	5,134,414.36	1,627,759.06
16 01 02	DEPARTAMENTO DE ECOLOGIA	62,800.00	0.48	62,800.48	55,040.48	55,040.48	7,760.00
16 01 03	DEPARTAMENTO DE LIMPIA, PARQUES Y JARDINES	141,252.00	3,054.50	144,306.50	114,709.30	114,709.30	29,597.20
16 01 04	DEPARTAMENTO DE ALUMBRADO PUBLICO	142,832.00	12,002.24	154,834.24	118,068.08	118,068.08	36,766.16
16 01 05	DEPARTAMENTO DE MANTENIMIENTO	135,040.00	20,334.38	155,374.38	126,686.36	126,686.36	28,688.02
16 01 06	DEPARTAMENTO DE RASTRO MUNICIPAL	119,020.00	2.24	119,022.24	87,525.04	87,525.04	31,497.20
16 01 07	DEPARTAMENTO DE PANTEONES	159,748.00	3,435.98	163,183.98	127,957.28	127,957.28	35,226.70
<b>17</b>	<b>DIRECCION GENERAL DE DESARROLLO MUNICIPAL</b>	<b>1,987,212.00</b>	<b>202,963.90</b>	<b>2,190,175.90</b>	<b>1,684,006.02</b>	<b>1,676,260.70</b>	<b>506,169.88</b>
<b>17 01</b>	<b>DIRECCION GENERAL DE DESARROLLO MUNICIPAL</b>	<b>1,987,212.00</b>	<b>202,963.90</b>	<b>2,190,175.90</b>	<b>1,684,006.02</b>	<b>1,676,260.70</b>	<b>506,169.88</b>
17 01 01	DIRECCION GENERAL DE DESARROLLO MUNICIPAL	1,534,088.00	145,651.16	1,679,739.16	1,208,067.36	1,200,322.04	471,671.80
17 01 04	DEPARTAMENTO DE DESARROLLO SOCIAL	60,596.00	0.00	60,596.00	53,280.00	53,280.00	7,316.00
17 01 05	DEPARTAMENTO DE DESARROLLO RURAL	189,324.00	54,168.34	243,492.34	238,778.26	238,778.26	4,714.08
17 01 06	DEPARTAMENTO DE TURISMO	60,596.00	0.00	60,596.00	53,280.00	53,280.00	7,316.00
17 01 07	DEPARTAMENTO DE FOMENTO ECONOMICO	93,604.00	3,144.40	96,748.40	85,320.40	85,320.40	11,428.00
17 01 08	DEPARTAMENTO DE DESARROLLO URBANO	49,004.00	0.00	49,004.00	45,280.00	45,280.00	3,724.00
<b>18</b>	<b>CONTRALORIA MUNICIPAL</b>	<b>916,800.00</b>	<b>75,154.04</b>	<b>991,954.04</b>	<b>797,699.66</b>	<b>797,699.66</b>	<b>194,254.38</b>
<b>18 01</b>	<b>CONTRALORIA MUNICIPAL</b>	<b>916,800.00</b>	<b>75,154.04</b>	<b>991,954.04</b>	<b>797,699.66</b>	<b>797,699.66</b>	<b>194,254.38</b>
18 01 01	CONTRALORIA	617,716.00	71,484.60	689,200.60	592,578.22	592,578.22	96,622.38
18 01 02	DIRECCION DE AUDITORIA FINANCIERA	129,820.00	2,252.48	132,072.48	116,320.48	116,320.48	15,752.00
18 01 03	DIRECCION DE AUDITORIA DE OBRA PUBLICA	99,400.00	1,416.96	100,816.96	88,800.96	88,800.96	12,016.00
18 01 04	UNIDAD SUSTANCIADORA	69,864.00	0.00	69,864.00	0.00	0.00	69,864.00
<b>19</b>	<b>DIRECCION DE SEGURIDAD PUBLICA, TRANSITO Y VIALIDAD</b>	<b>4,885,360.00</b>	<b>814,919.36</b>	<b>5,700,279.36</b>	<b>3,959,185.59</b>	<b>3,911,680.87</b>	<b>1,741,093.77</b>
<b>19 01</b>	<b>DIRECCION DE SEGURIDAD PUBLICA, TRANSITO Y VIALIDAD</b>	<b>4,885,360.00</b>	<b>814,919.36</b>	<b>5,700,279.36</b>	<b>3,959,185.59</b>	<b>3,911,680.87</b>	<b>1,741,093.77</b>
19 01 01	DIRECCION DE SEGURIDAD PUBLICA, TRANSITO Y VIALIDAD	4,451,116.00	697,729.24	5,148,845.24	3,589,628.36	3,552,351.36	1,559,216.88
19 01 02	DIRECCION DE PREVENCION DEL DELITO	175,696.00	24,277.72	199,973.72	101,931.44	91,703.72	98,042.28
19 01 03	JUEZ CIVICO	258,548.00	92,912.40	351,460.40	267,625.79	267,625.79	83,834.61
<b>20</b>	<b>ORGANISMOS PUBLICOS DESCENTRALIZADOS</b>	<b>4,248,000.00</b>	<b>308,816.89</b>	<b>4,556,816.89</b>	<b>4,556,816.89</b>	<b>4,556,816.89</b>	<b>0.00</b>
<b>20 01</b>	<b>ORGANISMOS PUBLICOS DESCENTRALIZADOS</b>	<b>4,248,000.00</b>	<b>308,816.89</b>	<b>4,556,816.89</b>	<b>4,556,816.89</b>	<b>4,556,816.89</b>	<b>0.00</b>
20 01 01	DIF MUNICIPAL	2,708,000.00	24,816.89	2,732,816.89	2,732,816.89	2,732,816.89	0.00
20 01 02	COMISION DE AGUA POTABLE Y ALCANTARILLADO DE	1,540,000.00	284,000.00	1,824,000.00	1,824,000.00	1,824,000.00	0.00

YO PROTESTA DE DECIR VERDAD DECLARAMOS QUE LOS ESTADOS FINANCIEROS Y SUS NOTAS, SON RAZONABLEMENTE CORRECTOS Y SON RESPONSABILIDAD DEL EMISOR\*



**MUNICIPIO DE IXTLAHUACAN, COL.**  
**Sistema Integral de Contabilidad Gubernamental**  
**ESTADO ANALITICO DEL EJERCICIO DEL PRESUPUESTO DE EGRESOS**  
 Clasificación Administrativa

**DEL 1 DE ENERO AL 30 DE ABRIL DE 2023**

Análisis por: Clasificación Administrativa

Código Presupuestario	Descripción Concepto	Egresos					Subejercicio Ene-Abr
		Aprobado Ene-Abr (1)	Ampliaciones / (Reducciones) Ene-Abr (2)	Modificado Ene-Abr (3=1+2)	Devengado Ene-Abr (4)	Pagado Ene-Abr (5)	
<i>IXTLAHUACAN</i>							
<b>.1</b>	<b>OBRA PUBLICA E INVERSION</b>	<b>7,510,532.00</b>	<b>-638,844.46</b>	<b>6,871,687.54</b>	<b>2,143,885.32</b>	<b>2,143,885.32</b>	<b>4,727,802.22</b>
<b>.1 01</b>	<b>OBRA PUBLICA</b>	<b>7,510,532.00</b>	<b>-638,844.46</b>	<b>6,871,687.54</b>	<b>2,143,885.32</b>	<b>2,143,885.32</b>	<b>4,727,802.22</b>
<i>.1 01 01</i>	<i>OBRA PUBLICA PRESUPUESTO ORIGINAL</i>	<i>7,510,532.00</i>	<i>-638,844.46</i>	<i>6,871,687.54</i>	<i>2,143,885.32</i>	<i>2,143,885.32</i>	<i>4,727,802.22</i>
<b>.2</b>	<b>DEUDA PUBLICA</b>	<b>3,648,020.00</b>	<b>5,782,867.63</b>	<b>9,430,887.63</b>	<b>22,412,313.60</b>	<b>12,753,145.51</b>	<b>-12,981,425.97</b>
<b>.2 01</b>	<b>DEUDA PUBLICA</b>	<b>3,648,020.00</b>	<b>5,782,867.63</b>	<b>9,430,887.63</b>	<b>22,412,313.60</b>	<b>12,753,145.51</b>	<b>-12,981,425.97</b>
<i>.2 01 01</i>	<i>DEUDA PUBLICA</i>	<i>3,648,020.00</i>	<i>5,782,867.63</i>	<i>9,430,887.63</i>	<i>22,412,313.60</i>	<i>12,753,145.51</i>	<i>-12,981,425.97</i>
<b>.3</b>	<b>TRANSFERENCIAS, SUBSIDIOS, AYUDAS Y PROVISIONES</b>	<b>1,488,300.00</b>	<b>697,780.00</b>	<b>2,186,080.00</b>	<b>899,760.00</b>	<b>899,760.00</b>	<b>1,286,320.00</b>
<b>.3 01</b>	<b>TRANSFERENCIAS, SUBSIDIOS, AYUDAS Y PROVISIONES</b>	<b>1,488,300.00</b>	<b>697,780.00</b>	<b>2,186,080.00</b>	<b>899,760.00</b>	<b>899,760.00</b>	<b>1,286,320.00</b>
<i>.3 01 03</i>	<i>AYUDAS</i>	<i>1,488,300.00</i>	<i>697,780.00</i>	<i>2,186,080.00</i>	<i>899,760.00</i>	<i>899,760.00</i>	<i>1,286,320.00</i>
<b>TOTAL DEL GASTO:</b>		<b>53,281,248.00</b>	<b>8,665,432.90</b>	<b>61,946,680.90</b>	<b>58,686,724.95</b>	<b>48,225,857.47</b>	<b>3,259,955.95</b>



**MUNICIPIO DE IXTLAHUACAN, COL.**  
**Sistema Integral de Contabilidad Gubernamental**  
**ESTADO ANALITICO DEL EJERCICIO DEL PRESUPUESTO DE EGRESOS**  
 Clasificación Funcional (Finalidad y Función)

**DEL 1 DE ENERO AL 30 DE ABRIL DE 2023**

Análisis por: Clasificación Funcional

Código Presupuestario	Descripción	Egresos					Subejercicio Ene-Abr
		Aprobado Ene-Abr	Ampliaciones / (Reducciones) Ene-Abr	Modificado Ene-Abr	Devengado Ene-Abr	Pagado Ene-Abr	
1-Fun	Concepto	(1)	(2)	(3=1+2)	(4)	(5)	(6=3-4)
<b>11</b>	<b>GOBIERNO</b>	<b>26,721,232.00</b>	<b>1,941,927.99</b>	<b>28,663,159.99</b>	<b>20,735,574.47</b>	<b>20,228,663.08</b>	<b>7,927,585.52</b>
11 01	LEGISLACION	1,514,260.00	2.16	1,514,262.16	1,332,358.16	1,332,358.16	181,904.00
11 02	JUSTICIA	0.00	0.00	0.00	0.00	0.00	0.00
11 03	COORDINACION DE LA POLITICA DE GOBIERNO	14,477,152.00	600,986.88	15,078,138.88	11,496,851.81	11,227,746.76	3,581,287.07
11 04	RELACIONES EXTERIORES	0.00	0.00	0.00	0.00	0.00	0.00
11 05	ASUNTOS FINANCIEROS Y HACENDARIOS	346,772.00	208,650.69	555,422.69	440,462.74	384,851.26	114,959.95
11 06	SEGURIDAD NACIONAL	0.00	0.00	0.00	0.00	0.00	0.00
11 07	ASUNTOS DE ORDEN PUBLICO Y DE SEGURIDAD INTERIOR	4,723,884.00	767,789.72	5,491,673.72	3,728,073.62	3,690,796.62	1,763,600.10
11 08	OTROS SERVICIOS GENERALES	5,659,164.00	364,498.54	6,023,662.54	3,737,828.14	3,592,910.28	2,285,834.40
<b>12</b>	<b>DESARROLLO SOCIAL</b>	<b>22,871,996.00</b>	<b>-1,780,410.60</b>	<b>21,091,585.40</b>	<b>13,394,951.56</b>	<b>13,100,163.56</b>	<b>7,696,633.84</b>
12 01	PROTECCION AMBIENTAL	0.00	0.00	0.00	0.00	0.00	0.00
12 02	VIVIENDA Y SERVICIOS A LA COMUNIDAD	18,951,016.00	-2,503,007.49	16,448,008.51	9,802,374.67	9,507,586.67	6,645,633.84
12 03	SALUD	164,000.00	0.00	164,000.00	40,000.00	40,000.00	124,000.00
12 04	RECREACION, CULTURA Y OTRAS MANIFESTACIONES SOCIALES	636,760.00	0.00	636,760.00	0.00	0.00	636,760.00
12 05	EDUCACION	63,360.00	0.00	63,360.00	0.00	0.00	63,360.00
12 06	PROTECCION SOCIAL	2,919,660.00	60,436.89	2,980,096.89	2,827,716.89	2,827,716.89	152,380.00
12 07	OTROS ASUNTOS SOCIALES	137,200.00	662,160.00	799,360.00	724,860.00	724,860.00	74,500.00
<b>13</b>	<b>DESARROLLO ECONOMICO</b>	<b>40,000.00</b>	<b>2,721,047.88</b>	<b>2,761,047.88</b>	<b>2,143,885.32</b>	<b>2,143,885.32</b>	<b>617,162.56</b>
13 01	ASUNTOS ECONOMICOS, COMERCIALES Y LABORALES EN GENERAL	0.00	0.00	0.00	0.00	0.00	0.00
13 02	AGROPECUARIA, SILVICULTURA, PESCA Y CAZA	20,000.00	0.00	20,000.00	0.00	0.00	20,000.00
13 03	COMBUSTIBLES Y ENERGIA	0.00	0.00	0.00	0.00	0.00	0.00
13 04	MINERIA, MANUFACTURAS Y CONSTRUCCION	0.00	2,722,887.88	2,722,887.88	2,143,885.32	2,143,885.32	579,002.56
13 05	TRANSPORTE	0.00	0.00	0.00	0.00	0.00	0.00
13 06	COMUNICACIONES	0.00	0.00	0.00	0.00	0.00	0.00
13 07	TURISMO	0.00	0.00	0.00	0.00	0.00	0.00
13 08	CIENCIA, TECNOLOGIA E INNOVACION	20,000.00	-1,840.00	18,160.00	0.00	0.00	18,160.00
13 09	OTRAS INDUSTRIAS Y OTROS ASUNTOS ECONOMICOS	0.00	0.00	0.00	0.00	0.00	0.00
<b>14</b>	<b>OTRAS NO CLASIFICADAS EN FUNCIONES ANTERIORES</b>	<b>3,648,020.00</b>	<b>5,782,867.63</b>	<b>9,430,887.63</b>	<b>22,412,313.60</b>	<b>12,753,145.51</b>	<b>-12,981,425.97</b>
14 01	TRANSACCIONES DE LA DEUDA PUBLICA / COSTO FINANCIERO DE LA DEUDA	3,648,020.00	5,782,867.63	9,430,887.63	22,412,313.60	12,753,145.51	-12,981,425.97
14 02	TRANSFERENCIAS, PARTICIPACIONES Y APORTACIONES ENTRE DIFERENTES NIVELES Y ORDENES DE GOBIERNO	0.00	0.00	0.00	0.00	0.00	0.00
14 03	SANEAMIENTO DEL SISTEMA FINANCIERO	0.00	0.00	0.00	0.00	0.00	0.00
14 04	ADEUDOS DE EJERCICIOS FISCALES ANTERIORES	0.00	0.00	0.00	0.00	0.00	0.00

YO PROTESTA DE DECIR VERDAD DECLARAMOS QUE LOS ESTADOS FINANCIEROS Y SUS NOTAS, SON RAZONABLEMENTE CORRECTOS Y SON RESPONSABILIDAD DEL EMISOR\*



MUNICIPIO DE IXTLAHUACAN, COL.  
Sistema Integral de Contabilidad Gubernamental  
ESTADO ANALITICO DEL EJERCICIO DEL PRESUPUESTO DE EGRESOS  
Clasificación Funcional (Finalidad y Función)

DEL 1 DE ENERO AL 30 DE ABRIL DE 2023

Análisis por: Clasificación Funcional

Código Presupuestaria	Descripción Código-Concepto	Egresos					Subejercicio Ene-Abr (6=3-4)
		Aprobado Ene-Abr (1)	Ampliaciones / (Reducciones) Ene-Abr (2)	Modificado Ene-Abr (3=1+2)	Devengado Ene-Abr (4)	Pagado Ene-Abr (5)	
<b>TOTAL DEL GASTO:</b>		<b>53,281,248.00</b>	<b>8,665,432.90</b>	<b>61,946,680.90</b>	<b>58,686,724.95</b>	<b>48,225,857.47</b>	<b>3,259,955.95</b>



**MUNICIPIO DE IXTLAHUACAN, COL.**  
**Sistema Integral de Contabilidad Gubernamental**  
**ESTADO ANALITICO DEL EJERCICIO DEL PRESUPUESTO DE EGRESOS**  
Fuente de Financiamiento

**DEL 1 DE ENERO AL 30 DE ABRIL DE 2023**

Análisis por: Fuente de Financiamiento

Código Presupuestario	Descripción Concepto	Egresos					Subejercicio Ene-Abr
		Aprobado Ene-Abr (1)	Ampliaciones / (Reducciones) Ene-Abr (2)	Modificado Ene-Abr (3=1+2)	Devengado Ene-Abr (4)	Pagado Ene-Abr (5)	
<b>11</b>	<b>NO ETIQUETADO</b>	<b>43,226,734.00</b>	<b>9,263,589.20</b>	<b>52,490,323.20</b>	<b>55,095,029.64</b>	<b>44,665,262.16</b>	<b>-2,604,706.44</b>
11 01	RECURSOS FISCALES	43,226,734.00	9,263,589.20	52,490,323.20	55,095,029.64	44,665,262.16	-2,604,706.44
11 01 01	INGRESOS OBTENIDOS DEL EJERCICIO	43,226,734.00	9,263,589.20	52,490,323.20	55,095,029.64	44,665,262.16	-2,604,706.44
<b>12</b>	<b>ETIQUETADO</b>	<b>10,054,514.00</b>	<b>-598,156.30</b>	<b>9,456,357.70</b>	<b>3,591,695.31</b>	<b>3,560,595.31</b>	<b>5,864,662.39</b>
12 05	RECURSOS FEDERALES	10,054,514.00	-598,156.30	9,456,357.70	3,591,695.31	3,560,595.31	5,864,662.39
12 05 03	FONDO DE INFRAESTRUCTURA SOCIAL MUNICIPAL	7,586,948.00	-637,194.46	6,949,753.54	2,221,938.14	2,221,938.14	4,727,815.40
12 05 04	FONDO DE FORTALECIMIENTO SOCIAL MUNICIPAL	2,467,566.00	39,038.16	2,506,604.16	1,369,757.17	1,338,657.17	1,136,846.99
<b>TOTAL DEL GASTO:</b>		<b>53,281,248.00</b>	<b>8,665,432.90</b>	<b>61,946,680.90</b>	<b>58,686,724.95</b>	<b>48,225,857.47</b>	<b>3,259,955.95</b>



**MUNICIPIO DE IXTLAHUACAN, COL.**  
**Sistema Integral de Contabilidad Gubernamental**  
**ESTADO ANALITICO DEL EJERCICIO DEL PRESUPUESTO DE EGRESOS**  
 Ubicación Geográfica

**DEL 1 DE ENERO AL 30 DE ABRIL DE 2023**

Análisis por: Ubicación Geográfica

Código Presupuestario Mun-Loc-Col	Descripción Concepto	Egresos					Subejercicio Ene-Abr (6=3-4)
		Aprobado Ene-Abr (1)	Ampliaciones / (Reducciones) Ene-Abr (2)	Modificado Ene-Abr (3=1+2)	Devengado Ene-Abr (4)	Pagado Ene-Abr (5)	
<b>16 COLIMA</b>		<b>53,281,248.00</b>	<b>8,665,432.90</b>	<b>61,946,680.90</b>	<b>58,686,724.95</b>	<b>48,225,857.47</b>	<b>3,259,955.95</b>
<b>16 006 IXTLAHUACAN</b>		<b>53,281,248.00</b>	<b>4,516,633.24</b>	<b>57,797,881.24</b>	<b>58,686,724.95</b>	<b>48,225,857.47</b>	<b>-888,843.71</b>
16 006 1	IXTLAHUACAN	0.00	4,148,799.66	4,148,799.66	0.00	0.00	4,148,799.66
<b>TOTAL DEL GASTO:</b>		<b>53,281,248.00</b>	<b>8,665,432.90</b>	<b>61,946,680.90</b>	<b>58,686,724.95</b>	<b>48,225,857.47</b>	<b>3,259,955.95</b>



- **Información de Deuda**





MUNICIPIO DE IXTLAHUACAN, COL.  
Sistema Integral de Contabilidad Gubernamental  
**ENDEUDAMIENTO NETO**  
**DEL 1 DE ENERO AL 30 DE ABRIL DE 2023**  
(Cifras en Pesos)

Identificación de Crédito o Instrumento	Contratación/Colocación A	Amortización B	Endeudamiento Neto C = A - B
<b>Créditos Bancarios</b>			
<i>CREDITO FINANCIERO AFIRME</i>	0.00	8,250,000.00	-8,250,000.00
<i>TERRENO LLANOS DE SAN GABRIEL</i>	0.00	0.00	0.00
<i>CREDITO BANOBRAS INVERSION PUBLICA</i>	0.00	0.00	0.00
<i>CREDITO FINANCIERO</i>	8,250,000.00	8,250,000.00	0.00
<i>CREDITO BANOBRAS DEL PROGRAMA FAIS 2016 (\$1,956,999.63)</i>	0.00	0.00	0.00
<i>CREDITO BANOBRAS REESTRUCTURACION 2008-2028</i>	0.00	26,936.88	-26,936.88
<i>CRETIDO BANOBRAS TRAMO II 2008-2028</i>	0.00	14,528.24	-14,528.24
<b>Total Créditos Bancarios</b>	<b>8,250,000.00</b>	<b>16,541,465.12</b>	<b>-8,291,465.12</b>
<b>Otros Instrumentos de Deuda</b>			
<i>ANTICIPO DE PARTICIPADO</i>	0.00	8,250,000.00	-8,250,000.00
<i>ADELANTO DE PARTICIPACIONES</i>	0.00	8,250,000.00	-8,250,000.00
<b>Total Otros Instrumentos de Deuda</b>	<b>0.00</b>	<b>16,500,000.00</b>	<b>-16,500,000.00</b>
<b>TOTAL</b>	<b>8,250,000.00</b>	<b>33,041,465.12</b>	<b>-24,791,465.12</b>

"BAJO PROTESTA DE DECIR VERDAD DECLARAMOS QUE LOS ESTADOS FINANCIEROS Y SUS NOTAS, SON RAZONABLEMENTE CORRECTOS Y SON REPOSABILIDAD DEL EMISOR"



MUNICIPIO DE IXTLAHUACAN, COL.  
Sistema Integral de Contabilidad Gubernamental  
**INTERESES DE LA DEUDA**  
**DEL 1 DE ENERO AL 30 DE ABRIL DE 2023**  
(Cifras en Pesos)

Identificación de Crédito o Instrumento	Devengado	Pagado
<b>Créditos Bancarios</b>		
<i>CREDITO FINANCIERO AFIRME</i>	338,018.88	338,018.88
<i>TERRENO LLANOS DE SAN GABRIEL</i>	0.00	0.00
<i>CREDITO BANOBRAS INVERSION PUBLICA</i>	0.00	0.00
<i>CREDITO FINANCIERO</i>	0.00	0.00
<i>CREDITO BANOBRAS DEL PROGRAMA FAIS 2016 (\$1,956,999.63)</i>	0.00	0.00
<i>CREDITO BANOBRAS REESTRUCTURACION 2008-2028</i>	24,379.49	24,379.49
<i>CRETIDO BANOBRAS TRAMO II 2008-2028</i>	12,374.87	12,374.87
<b>Total de Intereses de Créditos Bancarios</b>	<b>374,773.24</b>	<b>374,773.24</b>
<b>Otros Instrumentos de Deuda</b>		
<i>ANTICIPO DE PARTICIPADO</i>	0.00	0.00
<i>ADELANTO DE PARTICIPACIONES</i>	0.00	0.00
<b>Total de Intereses de Otros Instrumentos de Deuda</b>	<b>0.00</b>	<b>0.00</b>
<b>TOTAL</b>	<b>374,773.24</b>	<b>374,773.24</b>

- **Información Programática**





MUNICIPIO DE IXTLAHUACÁN, COL.  
Sistema Integral de Contabilidad Gubernamental

**GASTO POR CATEGORIA PROGRAMATICA  
DEL 1 DE ENERO AL 30 DE ABRIL DE 2023**

Análisis por: Modalidad de Programa

Código	Categoría	Descripción	Egresos				Subejercicio	
			Aprobado	Ampliaciones /	Modificado	Devengado		Pagado
Gasto-TProg-Mod	Concepto		Ene-Abr	(Reducciones)	Ene-Abr	Ene-Abr	Ene-Abr	Ene-Abr
			(1)	(2)	(3=1+2)	(4)	(5)	(6=3-4)
<b>PROGRAMAS</b>			<b>53,281,248.00</b>	<b>8,665,432.90</b>	<b>61,946,680.90</b>	<b>58,686,724.95</b>	<b>48,225,857.47</b>	<b>3,259,955.95</b>
<b>1 SUBSIDIOS: SECTOR SOCIAL Y PRIVADO O ENTIDADES FEDERATIVAS Y MUNICIPIOS</b>			<b>0.00</b>	<b>0.00</b>	<b>0.00</b>	<b>0.00</b>	<b>0.00</b>	<b>0.00</b>
1 S		SUJETOS A REGLAS DE OPERACIÓN	0.00	0.00	0.00	0.00	0.00	0.00
1 U		OTROS SUBSIDIOS	0.00	0.00	0.00	0.00	0.00	0.00
<b>2 DESEMPEÑO DE LAS FUNCIONES</b>			<b>53,281,248.00</b>	<b>8,665,432.90</b>	<b>61,946,680.90</b>	<b>58,686,724.95</b>	<b>48,225,857.47</b>	<b>3,259,955.95</b>
2 E		PRESTACION DE SERVICIOS PUBLICOS	48,383,716.00	7,916,959.49	56,300,675.49	54,504,223.02	44,053,814.54	1,796,452.47
2 B		PROVISION DE BIENES PUBLICOS	0.00	0.00	0.00	0.00	0.00	0.00
2 P		PLANEACIÓN, SEGUIMIENTO Y EVALUACIÓN DE POLÍTICAS PÚBLICAS	3,872,340.00	722,596.89	4,594,936.89	3,632,576.89	3,632,576.89	962,360.00
2 F		PROMOCIÓN Y FOMENTO	1,025,192.00	25,876.52	1,051,068.52	549,925.04	539,466.04	501,143.48
2 G		REGULACIÓN Y SUPERVISIÓN	0.00	0.00	0.00	0.00	0.00	0.00
2 A		FUNCIONES DE LAS FUERZAS ARMADAS (ÚNICAMENTE GOBIERNO FEDERAL)	0.00	0.00	0.00	0.00	0.00	0.00
2 R		ESPECÍFICOS	0.00	0.00	0.00	0.00	0.00	0.00
2 K		PROYECTOS DE INVERSIÓN	0.00	0.00	0.00	0.00	0.00	0.00
<b>3 ADMINISTRATIVOS Y DE APOYO</b>			<b>0.00</b>	<b>0.00</b>	<b>0.00</b>	<b>0.00</b>	<b>0.00</b>	<b>0.00</b>
3 M		APOYO AL PROCESO PRESUPUESTARIO Y PARA MEJORAR LA EFICIENCIA INSTITUCIONAL	0.00	0.00	0.00	0.00	0.00	0.00
3 O		APOYO A LA FUNCIÓN PÚBLICA Y AL MEJORAMIENTO DE LA GESTIÓN	0.00	0.00	0.00	0.00	0.00	0.00
3 W		OPERACIONES AJENAS	0.00	0.00	0.00	0.00	0.00	0.00
<b>4 COMPROMISOS</b>			<b>0.00</b>	<b>0.00</b>	<b>0.00</b>	<b>0.00</b>	<b>0.00</b>	<b>0.00</b>
4 L		OBLIGACIONES DE CUMPLIMIENTO DE RESOLUCIÓN JURISDICCIONAL	0.00	0.00	0.00	0.00	0.00	0.00
4 N		DESASTRES NATURALES	0.00	0.00	0.00	0.00	0.00	0.00
<b>5 OBLIGACIONES</b>			<b>0.00</b>	<b>0.00</b>	<b>0.00</b>	<b>0.00</b>	<b>0.00</b>	<b>0.00</b>
5 J		PENSIONES Y JUBILACIONES	0.00	0.00	0.00	0.00	0.00	0.00
5 T		APORTACIONES A LA SEGURIDAD SOCIAL	0.00	0.00	0.00	0.00	0.00	0.00
5 Y		APORTACIONES A FONDOS DE ESTABILIZACIÓN	0.00	0.00	0.00	0.00	0.00	0.00
5 Z		APORTACIONES A FONDOS DE INVERSIÓN Y REESTRUCTURA DE PENSIONES	0.00	0.00	0.00	0.00	0.00	0.00
<b>6 PROGRAMAS DE GASTO FEDERALIZADO (GOBIERNO FEDERAL)</b>			<b>0.00</b>	<b>0.00</b>	<b>0.00</b>	<b>0.00</b>	<b>0.00</b>	<b>0.00</b>
6 I		GASTO FEDERALIZADO	0.00	0.00	0.00	0.00	0.00	0.00
<b>GASTO NO PROGRAMABLE</b>			<b>0.00</b>	<b>0.00</b>	<b>0.00</b>	<b>0.00</b>	<b>0.00</b>	<b>0.00</b>
<b>1 GASTO NO PROGRAMABLE</b>			<b>0.00</b>	<b>0.00</b>	<b>0.00</b>	<b>0.00</b>	<b>0.00</b>	<b>0.00</b>
1 C		PARTICIPACIONES A ENTIDADES FEDERATIVAS Y MUNICIPIOS	0.00	0.00	0.00	0.00	0.00	0.00
1 D		COSTO FINANCIERO, DEUDA O APOYOS A DEUDORES Y AHORRADORES DE LA BANCA	0.00	0.00	0.00	0.00	0.00	0.00

NO PROTESTA DE DECIR VERDAD DECLARAMOS QUE LOS ESTADOS FINANCIEROS Y SUS NOTAS, SON RAZONABLEMENTE CORRECTOS Y SON REPOSABILIDAD DEL EMISOR\*



MUNICIPIO DE IXTLAHUACAN, COL.  
Sistema Integral de Contabilidad Gubernamental

**GASTO POR CATEGORIA PROGRAMATICA  
DEL 1 DE ENERO AL 30 DE ABRIL DE 2023**

Análisis por: Modalidad de Programa

Modalidad de Programa Descripción  
Gasto-TProg-Mod Concepto

	Egresos					
	Aprobado Ene-Abr (1)	Ampliaciones / (Reducciones) Ene-Abr (2)	Modificado Ene-Abr (3=1+2)	Devengado Ene-Abr (4)	Pagado Ene-Abr (5)	Subejercicio Ene-Abr (6=3-4)
! 1 H ADEUDOS DE EJERCICIOS FISCALES ANTERIORES	0.00	0.00	0.00	0.00	0.00	0.00
<b>TOTAL DEL GASTO:</b>	<b>53,281,248.00</b>	<b>8,665,432.90</b>	<b>61,946,680.90</b>	<b>58,686,724.95</b>	<b>48,225,857.47</b>	<b>3,259,955.95</b>

- **Indicadores de Postura Fiscal**





**MUNICIPIO DE IXTLAHUACAN, COL.**  
 Sistema Integral de Contabilidad Gubernamental  
**INDICADORES DE POSTURA FISCAL**  
**DEL 1 DE ENERO AL 30 DE ABRIL DE 2023**  
 (Cifras en Pesos)

Concepto	Estimado/Aprobado	Devengado	Recaudado/Pagado
<b>I. Ingresos Presupuestarios</b>			
1. Ingresos del Gobierno de la Entidad Federativa			
2. Ingresos del Sector Paraestatal	50,630,679.00	58,769,741.76	67,019,741.76
<b>II. Egresos Presupuestarios</b>			
3. Egresos del Gobierno de la Entidad Federativa			
4. Egresos del Sector Paraestatal	53,281,248.00	58,686,724.95	48,225,857.47
<b>III. Balance Presupuestario(Superávit o Déficit)(III = I - II)</b>	<b>-2,650,569.00</b>	<b>83,016.81</b>	<b>18,793,884.29</b>

Concepto	Estimado/Aprobado	Devengado	Recaudado/Pagado
<b>III. Balance Presupuestario(Superávit o Déficit)</b>	<b>-2,650,569.00</b>	<b>83,016.81</b>	<b>18,793,884.29</b>
<b>IV. Intereses, Comisiones y Gastos de la Deuda</b>	<b>133,624.00</b>	<b>373,421.99</b>	<b>373,421.99</b>
<b>V. Balance Primario(Superávit o Déficit)(V = III + IV)</b>	<b>-2,784,193.00</b>	<b>-290,405.18</b>	<b>18,420,462.30</b>

Concepto	Estimado/Aprobado	Devengado	Recaudado/Pagado
<b>A. Financiamiento</b>	<b>0.00</b>	<b>0.00</b>	<b>8,250,000.00</b>
<b>B. Amortización de la Deuda</b>	<b>2,874,396.00</b>	<b>8,291,465.12</b>	<b>8,291,465.12</b>
<b>C. Financiamiento Neto</b>	<b>-2,874,396.00</b>	<b>-8,291,465.12</b>	<b>-41,465.12</b>



- **Anexos**





**MUNICIPIO DE IXTLAHUACAN, COL.**  
Sistema Integral de Contabilidad Gubernamental  
**BALANZA DE COMPROBACION**  
**DEL 1 DE ENERO AL 30 DE ABRIL DE 2023**

Descripción	Saldo Anterior		Movimientos		Saldo Actual	
	Debe	Haber	Debe	Haber	Debe	Haber
<b>ACTIVO</b>						
<b>ACTIVO CIRCULANTE</b>	<b>0.00</b>	<b>7,254,148.93</b>	<b>222,496,799.34</b>	<b>203,559,380.47</b>	<b>11,683,269.94</b>	<b>0.00</b>
<b>EFFECTIVO Y EQUIVALENTES</b>	<b>0.00</b>	<b>10,816,104.32</b>	<b>144,908,109.70</b>	<b>125,329,427.92</b>	<b>8,762,577.46</b>	<b>0.00</b>
BANCOS/TESORERIA	0.00	10,808,964.87	144,908,109.70	125,329,427.92	8,769,716.91	0.00
DEPOSITOS DE FONDOS DE TERCEROS EN GARANTÍA Y/O ADMINISTRACIÓN	0.00	7,139.45	0.00	0.00	0.00	7,139.45
<b>DERECHOS A RECIBIR EFFECTIVO   O EQUIVALENTES</b>	<b>333,490.84</b>	<b>0.00</b>	<b>75,735,120.21</b>	<b>75,650,509.69</b>	<b>418,101.36</b>	<b>0.00</b>
CUENTAS POR COBRAR A CORTO PLAZO	146,582.87	0.00	0.00	0.00	146,582.87	0.00
DEUDORES DIVERSOS POR COBRAR A CORTO PLAZO	877,510.35	0.00	75,735,120.21	75,650,509.69	962,120.87	0.00
OTROS DERECHOS A RECIBIR EFFECTIVO O EQUIVALENTES A CORTO PLAZO	0.00	690,602.38	0.00	0.00	0.00	690,602.38
<b>DERECHOS A RECIBIR BIENES O   SERVICIOS</b>	<b>3,228,464.55</b>	<b>0.00</b>	<b>1,853,569.43</b>	<b>2,579,442.86</b>	<b>2,502,591.12</b>	<b>0.00</b>
ANTICIPO A CONTRATISTAS POR OBRAS PÚBLICAS A CORTO PLAZO	3,228,464.55	0.00	1,853,569.43	2,579,442.86	2,502,591.12	0.00
<b>ACTIVO NO CIRCULANTE</b>	<b>192,623,151.81</b>	<b>0.00</b>	<b>4,240,607.76</b>	<b>816,807.83</b>	<b>196,046,951.74</b>	<b>0.00</b>
<b>DERECHOS A RECIBIR EFFECTIVO   O EQUIVALENTES A LARGO PLAZO</b>	<b>11,108.00</b>	<b>0.00</b>	<b>0.00</b>	<b>0.00</b>	<b>11,108.00</b>	<b>0.00</b>
DEUDORES DIVERSOS A LARGO PLAZO	11,108.00	0.00	0.00	0.00	11,108.00	0.00
<b>BIENES INMUEBLES,   INFRAESTRUCTURA Y   CONSTRUCCIONES EN PROCESO</b>	<b>176,813,993.19</b>	<b>0.00</b>	<b>4,204,947.38</b>	<b>816,807.83</b>	<b>180,202,132.74</b>	<b>0.00</b>
TERRENOS	7,046,987.91	0.00	0.00	0.00	7,046,987.91	0.00
EDIFICIOS NO HABITACIONALES	5,092,461.59	0.00	0.00	0.00	5,092,461.59	0.00
CONSTRUCCIONES EN PROCESO EN BIENES DE DOMINIO PÚBLICO	148,624,448.17	0.00	4,204,947.38	816,807.83	152,012,587.72	0.00
CONSTRUCCIONES EN PROCESO EN BIENES PROPIOS	16,050,095.52	0.00	0.00	0.00	16,050,095.52	0.00
<b>BIENES MUEBLES</b>	<b>14,475,491.62</b>	<b>0.00</b>	<b>35,660.38</b>	<b>0.00</b>	<b>14,511,152.00</b>	<b>0.00</b>
MOBILIARIO Y EQUIPO DE ADMINISTRACIÓN	5,278,820.33	0.00	35,660.38	0.00	5,314,480.71	0.00
MOBILIARIO Y EQUIPO EDUCACIONAL Y RECREATIVO	218,282.95	0.00	0.00	0.00	218,282.95	0.00



**MUNICIPIO DE IXTLAHUACAN, COL.**  
**Sistema Integral de Contabilidad Gubernamental**  
**BALANZA DE COMPROBACION**  
**DEL 1 DE ENERO AL 30 DE ABRIL DE 2023**

Descripción	Saldo Anterior		Movimientos		Saldo Actual	
	Debe	Haber	Debe	Haber	Debe	Haber
EQUIPO DE TRANSPORTE	6,776,399.04	0.00	0.00	0.00	6,776,399.04	0.00
MAQUINARIA, OTROS EQUIPOS Y HERRAMIENTAS	2,201,989.30	0.00	0.00	0.00	2,201,989.30	0.00
<b>ACTIVOS INTANGIBLES</b>	<b>3,650.00</b>	<b>0.00</b>	<b>0.00</b>	<b>0.00</b>	<b>3,650.00</b>	<b>0.00</b>
SOFTWARE	3,650.00	0.00	0.00	0.00	3,650.00	0.00
<b>ACTIVOS DIFERIDOS</b>	<b>1,318,909.00</b>	<b>0.00</b>	<b>0.00</b>	<b>0.00</b>	<b>1,318,909.00</b>	<b>0.00</b>
ESTUDIOS, FORMULACIÓN Y EVALUACIÓN DE PROYECTOS	1,318,909.00	0.00	0.00	0.00	1,318,909.00	0.00
<b>ASIVO</b>						
<b>PASIVO CIRCULANTE</b>	<b>0.00</b>	<b>1,407,093.49</b>	<b>89,567,206.33</b>	<b>89,127,013.32</b>	<b>0.00</b>	<b>966,900.48</b>
<b>CUENTAS POR PAGAR A CORTO PLAZO</b>	<b>0.00</b>	<b>14,132,792.79</b>	<b>81,230,578.71</b>	<b>80,829,851.22</b>	<b>0.00</b>	<b>13,732,065.30</b>
SERVICIOS PERSONALES POR PAGAR A CORTO PLAZO	0.00	16,852,865.50	44,978,558.95	42,829,293.32	0.00	14,703,599.87
PROVEEDORES POR PAGAR A CORTO PLAZO	0.00	2,562,653.98	20,163,132.18	20,176,219.49	0.00	2,575,741.29
CONTRATISTAS POR OBRAS PÚBLICAS POR PAGAR A CORTO PLAZO	0.00	2,544,789.65	6,792,690.59	4,564,115.15	0.00	316,214.21
TRANSFERENCIAS OTORGADAS POR PAGAR A CORTO PLAZO	0.00	1,624,044.41	7,542,264.92	7,488,782.97	0.00	1,570,562.46
INTERESES, COMISIONES Y OTROS GASTOS DE LA DEUDA PÚBLICA POR PAGAR A CORTO PLAZO	368.63	0.00	0.00	0.00	368.63	0.00
RETENCIONES Y CONTRIBUCIONES POR PAGAR A CORTO PLAZO	0.00	4,011,479.97	1,753,932.07	5,771,440.29	0.00	8,028,988.19
OTRAS CUENTAS POR PAGAR A CORTO PLAZO	13,462,672.09	0.00	0.00	0.00	13,462,672.09	0.00
<b>DOCUMENTOS POR PAGAR A CORTO PLAZO</b>	<b>0.00</b>	<b>700.00</b>	<b>0.00</b>	<b>0.00</b>	<b>0.00</b>	<b>700.00</b>
DOCUMENTOS COMERCIALES POR PAGAR A CORTO PLAZO	0.00	700.00	0.00	0.00	0.00	700.00
<b>PORCIÓN A CORTO PLAZO DE LA DEUDA PÚBLICA A LARGO PLAZO</b>	<b>12,774,154.53</b>	<b>0.00</b>	<b>8,291,465.12</b>	<b>8,250,000.00</b>	<b>12,815,619.65</b>	<b>0.00</b>
PORCIÓN A CORTO PLAZO DE LA DEUDA PÚBLICA INTERNA	12,774,154.53	0.00	8,291,465.12	8,250,000.00	12,815,619.65	0.00
<b>FONDOS Y BIENES DE TERCEROS EN GARANTÍA Y/O</b>	<b>0.00</b>	<b>25,641.50</b>	<b>45,162.50</b>	<b>47,162.10</b>	<b>0.00</b>	<b>27,641.10</b>



**MUNICIPIO DE IXTLAHUACAN, COL.**  
**Sistema Integral de Contabilidad Gubernamental**  
**BALANZA DE COMPROBACION**  
**DEL 1 DE ENERO AL 30 DE ABRIL DE 2023**

Descripción	Saldo Anterior		Movimientos		Saldo Actual	
	Debe	Haber	Debe	Haber	Debe	Haber
<b>ADMINISTRACIÓN A CORTO PLAZO</b>						
FONDOS EN GARANTÍA A CORTO PLAZO	0.00	25,641.50	45,162.50	47,162.10	0.00	27,641.10
<b>PROVISIONES A CORTO PLAZO</b>	<b>0.00</b>	<b>9,823.73</b>	<b>0.00</b>	<b>0.00</b>	<b>0.00</b>	<b>9,823.73</b>
OTRAS PROVISIONES A CORTO PLAZO	0.00	9,823.73	0.00	0.00	0.00	9,823.73
<b>OTROS PASIVOS A CORTO PLAZO</b>	<b>0.00</b>	<b>12,290.00</b>	<b>0.00</b>	<b>0.00</b>	<b>0.00</b>	<b>12,290.00</b>
OTROS PASIVOS CIRCULANTES	0.00	12,290.00	0.00	0.00	0.00	12,290.00
<b>PASIVO NO CIRCULANTE</b>	<b>0.00</b>	<b>4,402,766.61</b>	<b>0.00</b>	<b>0.00</b>	<b>0.00</b>	<b>4,402,766.61</b>
<b>DEUDA PÚBLICA A LARGO PLAZO</b>	<b>0.00</b>	<b>4,397,041.43</b>	<b>0.00</b>	<b>0.00</b>	<b>0.00</b>	<b>4,397,041.43</b>
PRÉSTAMOS DE LA DEUDA INTERNA POR PAGAR A LARGO PLAZO	0.00	4,397,041.43	0.00	0.00	0.00	4,397,041.43
<b>FONDOS Y BIENES DE TERCEROS EN GARANTÍA Y/O ADMINISTRACIÓN A LARGO PLAZO</b>	<b>0.00</b>	<b>5,725.18</b>	<b>0.00</b>	<b>0.00</b>	<b>0.00</b>	<b>5,725.18</b>
VALORES Y BIENES EN GARANTÍA A LARGO PLAZO	0.00	5,725.18	0.00	0.00	0.00	5,725.18
<b>HACIENDA PÚBLICA/ PATRIMONIO CONTRIBUTIVO</b>	<b>0.00</b>	<b>12,163,179.48</b>	<b>0.00</b>	<b>0.00</b>	<b>0.00</b>	<b>12,163,179.48</b>
<b>ACTUALIZACIÓN DE LA HACIENDA PÚBLICA/ PATRIMONIO</b>	<b>0.00</b>	<b>12,163,179.48</b>	<b>0.00</b>	<b>0.00</b>	<b>0.00</b>	<b>12,163,179.48</b>
PATRIMONIO MUNICIPAL	0.00	12,163,179.48	0.00	0.00	0.00	12,163,179.48
<b>HACIENDA PÚBLICA/ PATRIMONIO GENERADO</b>	<b>0.00</b>	<b>167,395,963.30</b>	<b>1,500,042.31</b>	<b>0.00</b>	<b>0.00</b>	<b>165,895,920.99</b>
<b>RESULTADOS DE EJERCICIOS ANTERIORES</b>	<b>0.00</b>	<b>167,435,725.10</b>	<b>1,500,042.31</b>	<b>0.00</b>	<b>0.00</b>	<b>165,935,682.79</b>
RESULTADO DEL EJERCICIO 1991	129,637.23	0.00	0.00	0.00	129,637.23	0.00
RESULTADO DEL EJERCICIO 1992	306,627.23	0.00	0.00	0.00	306,627.23	0.00
RESULTADO DEL EJERCICIO 1993	111,586.03	0.00	0.00	0.00	111,586.03	0.00
RESULTADO DEL EJERCICIO 1994	299,897.15	0.00	0.00	0.00	299,897.15	0.00
RESULTADO DEL EJERCICIO 1995	78,168.84	0.00	0.00	0.00	78,168.84	0.00
RESULTADO DEL EJERCICIO 1996	591,461.40	0.00	0.00	0.00	591,461.40	0.00
RESULTADO DEL EJERCICIO 1997	0.00	959,385.99	0.00	0.00	0.00	959,385.99



MUNICIPIO DE IXTLAHUACAN, COL.  
Sistema Integral de Contabilidad Gubernamental  
**BALANZA DE COMPROBACION**  
**DEL 1 DE ENERO AL 30 DE ABRIL DE 2023**

Descripción	Saldo Anterior		Movimientos		Saldo Actual	
	Debe	Haber	Debe	Haber	Debe	Haber
RESULTAOD DEL EJERCICIO 1998	0.00	277,102.91	0.00	0.00	0.00	277,102.91
RESULTADO DEL EJERCICIO 1999	450,849.80	0.00	0.00	0.00	450,849.80	0.00
RESULTADO DEL EJERCICIO 2000	664,297.31	0.00	0.00	0.00	664,297.31	0.00
RESULTADO DEL EJERCICIO 2001	0.00	349,878.24	0.00	0.00	0.00	349,878.24
RESULTADO DEL EJERCICIO 2002	0.00	1,283,134.62	0.00	0.00	0.00	1,283,134.62
RESULTADO DEL EJERCICIO 2003	1,475,883.18	0.00	0.00	0.00	1,475,883.18	0.00
RESULTADO DEL EJERCICIO 2004	0.00	41,427.89	0.00	0.00	0.00	41,427.89
RESULTADO DEL EJERCICIO 2005	1,878,494.24	0.00	0.00	0.00	1,878,494.24	0.00
RESULTADO DEL EJERCICIO 2006	1,751,049.33	0.00	0.00	0.00	1,751,049.33	0.00
RESULTADO DEL EJERCICIO 2007	4,414,014.20	0.00	0.00	0.00	4,414,014.20	0.00
RESULTADO DEL EJERCICIO 2008	7,383,941.25	0.00	0.00	0.00	7,383,941.25	0.00
RESULTADO DEL EJERCICIO 2009	0.00	798,606.54	0.00	0.00	0.00	798,606.54
RESULTADO DEL EJERCICIO 2009	104,600.18	0.00	0.00	0.00	104,600.18	0.00
RESULTADO DEL EJERCICIO 2011	0.00	885,470.60	0.00	0.00	0.00	885,470.60
RESULTADO DEL EJERCICIO 2010	4,340,767.49	0.00	0.00	0.00	4,340,767.49	0.00
RESULTADO DEL EJERCICIO 2011 POR AJUSTE	0.00	335,149.11	0.00	0.00	0.00	335,149.11
RESULTADO DEL EJERCICIO 2012	1,531,557.88	0.00	0.00	0.00	1,531,557.88	0.00
RESULTADO DEL EJERCICIO 2013	0.00	11,141,186.37	0.00	0.00	0.00	11,141,186.37
RESULTADO DEL EJERCICIO 2014	0.00	13,112,982.27	0.00	0.00	0.00	13,112,982.27
RESULTADO DEL EJERCICIO 2015	0.00	10,016,690.01	0.00	0.00	0.00	10,016,690.01
RESULTADO DEL EJERCICIO 2016	0.00	27,844,272.53	0.00	0.00	0.00	27,844,272.53
RESULTADO DEL EJERCICIO 2017	0.00	60,738,865.29	0.00	0.00	0.00	60,738,865.29
RESULTADO DEL EJERCICIO 2018	0.00	21,899,013.79	0.00	0.00	0.00	21,899,013.79
RESULTADO DEL EJERCICIO 2019	0.00	10,934,121.79	0.00	0.00	0.00	10,934,121.79
RESULTADO DEL EJERCICIO 2020	0.00	16,602,460.93	0.00	0.00	0.00	16,602,460.93
RESULTADO DEL EJERCICIO 2021	0.00	11,178,777.02	0.00	0.00	0.00	11,178,777.02
RESULTADO DEL EJERCICIO 2022	0.00	4,550,031.94	1,500,042.31	0.00	0.00	3,049,989.63
<b>RECTIFICACIONES DE RESULTADOS DE EJERCICIOS ANTERIORES</b>	<b>39,761.80</b>	<b>0.00</b>	<b>0.00</b>	<b>0.00</b>	<b>39,761.80</b>	<b>0.00</b>
CAMBIOS POR ERRORES CONTABLES	39,761.80	0.00	0.00	0.00	39,761.80	0.00
<b>INGRESOS Y OTROS BENEFICIOS</b>						
<b>INGRESOS DE GESTIÓN</b>	<b>0.00</b>	<b>0.00</b>	<b>11,995.30</b>	<b>2,339,067.87</b>	<b>0.00</b>	<b>2,327,072.57</b>
<b>IMPUESTOS</b>	<b>0.00</b>	<b>0.00</b>	<b>0.00</b>	<b>1,376,972.69</b>	<b>0.00</b>	<b>1,376,972.69</b>
IMPUESTOS SOBRE LOS INGRESOS	0.00	0.00	0.00	30,659.55	0.00	30,659.55



MUNICIPIO DE IXTLAHUACAN, COL.  
Sistema Integral de Contabilidad Gubernamental  
**BALANZA DE COMPROBACION**  
**DEL 1 DE ENERO AL 30 DE ABRIL DE 2023**

Descripción	Saldo Anterior		Movimientos		Saldo Actual	
	Debe	Haber	Debe	Haber	Debe	Haber
IMPUESTOS SOBRE EL PATRIMONIO	0.00	0.00	0.00	1,257,593.08	0.00	1,257,593.08
IMPUESTOS SOBRE LA PRODUCCIÓN, EL CONSUMO Y LAS TRANSACCIONES	0.00	0.00	0.00	51,674.64	0.00	51,674.64
ACCESORIOS DE IMPUESTOS	0.00	0.00	0.00	37,045.42	0.00	37,045.42
<b>DERECHOS</b>	<b>0.00</b>	<b>0.00</b>	<b>0.00</b>	<b>672,454.53</b>	<b>0.00</b>	<b>672,454.53</b>
DERECHOS POR EL USO, GOCE, APROVECHAMIENTO O EXPLOTACIÓN DE BIENES DE DOMINIO PÚBLICO	0.00	0.00	0.00	49,141.86	0.00	49,141.86
DERECHOS POR PRESTACIÓN DE SERVICIOS	0.00	0.00	0.00	314,735.60	0.00	314,735.60
ACCESORIOS DE DERECHOS	0.00	0.00	0.00	19.70	0.00	19.70
OTROS DERECHOS	0.00	0.00	0.00	308,557.37	0.00	308,557.37
<b>PRODUCTOS</b>	<b>0.00</b>	<b>0.00</b>	<b>0.00</b>	<b>171,463.96</b>	<b>0.00</b>	<b>171,463.96</b>
PRODUCTOS	0.00	0.00	0.00	171,463.96	0.00	171,463.96
<b>APROVECHAMIENTOS</b>	<b>0.00</b>	<b>0.00</b>	<b>11,995.30</b>	<b>118,176.69</b>	<b>0.00</b>	<b>106,181.39</b>
MULTAS	0.00	0.00	0.00	60,659.70	0.00	60,659.70
OTROS APROVECHAMIENTOS	0.00	0.00	11,995.30	57,516.99	0.00	45,521.69
<b>PARTICIPACIONES, APORTACIONES, CONVENIOS, INCENTIVOS DERIVADOS DE LA COLABORACIÓN FISCAL, FONDOS DISTINTOS DE APORTACIONES, TRANSFERENCIAS, ASIGNACIONES, SUBSIDIOS Y SUBVENCIONES, Y PENSIONES Y JUBILACIONES</b>	<b>0.00</b>	<b>0.00</b>	<b>1,248,775.61</b>	<b>57,691,444.80</b>	<b>0.00</b>	<b>56,442,669.19</b>
<b>PARTICIPACIONES, APORTACIONES, CONVENIOS, INCENTIVOS DERIVADOS DE LA COLABORACIÓN FISCAL Y FONDOS DISTINTOS DE APORTACIONES</b>	<b>0.00</b>	<b>0.00</b>	<b>1,248,775.61</b>	<b>57,691,444.80</b>	<b>0.00</b>	<b>56,442,669.19</b>
PARTICIPACIONES	0.00	0.00	1,248,775.61	46,872,588.80	0.00	45,623,813.19
APORTACIONES	0.00	0.00	0.00	10,818,856.00	0.00	10,818,856.00
<b>ASTOS Y OTRAS PÉRDIDAS</b>						
<b>GASTOS DE FUNCIONAMIENTO</b>	<b>0.00</b>	<b>0.00</b>	<b>26,990,408.38</b>	<b>828,423.76</b>	<b>26,161,984.62</b>	<b>0.00</b>
<b>SERVICIOS PERSONALES</b>	<b>0.00</b>	<b>0.00</b>	<b>21,816,560.02</b>	<b>785,431.32</b>	<b>21,031,128.70</b>	<b>0.00</b>
REMUNERACIONES AL PERSONAL	0.00	0.00	13,437,288.87	473,624.28	12,963,664.59	0.00



**MUNICIPIO DE IXTLAHUACAN, COL.**  
**Sistema Integral de Contabilidad Gubernamental**  
**BALANZA DE COMPROBACION**  
**DEL 1 DE ENERO AL 30 DE ABRIL DE 2023**

Descripción	Saldo Anterior		Movimientos		Saldo Actual	
	Debe	Haber	Debe	Haber	Debe	Haber
DE CARÁCTER PERMANENTE						
REMUNERACIONES AL PERSONAL DE CARÁCTER TRANSITORIO	0.00	0.00	715,931.32	0.00	715,931.32	0.00
REMUNERACIONES ADICIONALES Y ESPECIALES	0.00	0.00	4,027,087.77	240,704.14	3,786,383.63	0.00
SEGURIDAD SOCIAL	0.00	0.00	522,749.53	0.00	522,749.53	0.00
OTRAS PRESTACIONES SOCIALES Y ECONOMICAS	0.00	0.00	3,113,502.53	71,102.90	3,042,399.63	0.00
<b>MATERIALES Y SUMINISTROS</b>	<b>0.00</b>	<b>0.00</b>	<b>1,904,318.32</b>	<b>7,297.44</b>	<b>1,897,020.88</b>	<b>0.00</b>
MATERIALES DE ADMINISTRACION, EMISION DE DOCUMENTOS Y ARTICULOS OFICIALES	0.00	0.00	151,702.60	5,897.44	145,805.16	0.00
MATERIALES Y ARTICULOS DE CONSTRUCCION Y DE REPARACION	0.00	0.00	245,331.98	0.00	245,331.98	0.00
COMBUSTIBLES, LUBRICANTES Y ADITIVOS	0.00	0.00	1,340,843.02	1,400.00	1,339,443.02	0.00
VESTUARIO, BLANCOS, PRENDAS DE PROTECCION Y ARTICULOS DEPORTIVOS	0.00	0.00	11,582.70	0.00	11,582.70	0.00
MATERIALES Y SUMINISTROS PARA SEGURIDAD	0.00	0.00	2,381.32	0.00	2,381.32	0.00
HERRAMIENTAS, REFACCIONES Y ACCESORIOS MENORES	0.00	0.00	152,476.70	0.00	152,476.70	0.00
<b>SERVICIOS GENERALES</b>	<b>0.00</b>	<b>0.00</b>	<b>3,269,530.04</b>	<b>35,695.00</b>	<b>3,233,835.04</b>	<b>0.00</b>
SERVICIOS BÁSICOS	0.00	0.00	579,713.46	17,985.00	561,728.46	0.00
SERVICIOS DE ARRENDAMIENTO	0.00	0.00	522,257.92	0.00	522,257.92	0.00
SERVICIOS PROFESIONALES, CIENTÍFICOS Y TÉCNICOS Y OTROS SERVICIOS	0.00	0.00	146,487.54	0.00	146,487.54	0.00
SERVICIOS FINANCIEROS, BANCARIOS Y COMERCIALES	0.00	0.00	161,286.80	0.00	161,286.80	0.00
SERVICIOS DE INSTALACION, REPARACION, MANTENIMIENTO Y CONSERVACION	0.00	0.00	87,934.70	16,710.00	71,224.70	0.00
SERVICIOS DE COMUNICACION SOCIAL Y PUBLICIDAD	0.00	0.00	122,551.00	0.00	122,551.00	0.00
SERVICIOS DE TRASLADO Y VIATICOS	0.00	0.00	2,031.71	0.00	2,031.71	0.00



**MUNICIPIO DE IXTLAHUACAN, COL.**  
**Sistema Integral de Contabilidad Gubernamental**  
**BALANZA DE COMPROBACION**  
**DEL 1 DE ENERO AL 30 DE ABRIL DE 2023**

Descripción	Saldo Anterior		Movimientos		Saldo Actual	
	Debe	Haber	Debe	Haber	Debe	Haber
SERVICIOS OFICIALES	0.00	0.00	150,196.03	1,000.00	149,196.03	0.00
OTROS SERVICIOS GENERALES	0.00	0.00	1,497,070.88	0.00	1,497,070.88	0.00
<b>TRANSFERENCIAS, ASIGNACIONES, SUBSIDIOS Y OTRAS AYUDAS</b>	<b>0.00</b>	<b>0.00</b>	<b>8,147,881.03</b>	<b>215,000.00</b>	<b>7,932,881.03</b>	<b>0.00</b>
<b>SUBSIDIOS Y SUBENCIONES</b>	<b>0.00</b>	<b>0.00</b>	<b>4,771,816.89</b>	<b>215,000.00</b>	<b>4,556,816.89</b>	<b>0.00</b>
SUBSIDIOS	0.00	0.00	4,771,816.89	215,000.00	4,556,816.89	0.00
<b>AYUDAS SOCIALES</b>	<b>0.00</b>	<b>0.00</b>	<b>899,760.00</b>	<b>0.00</b>	<b>899,760.00</b>	<b>0.00</b>
AYUDAS SOCIALES A PERSONAS	0.00	0.00	304,260.00	0.00	304,260.00	0.00
AYUDAS SOCIALES A INSTITUCIONES	0.00	0.00	595,500.00	0.00	595,500.00	0.00
<b>PENSIONES Y JUBILACIONES</b>	<b>0.00</b>	<b>0.00</b>	<b>2,476,304.14</b>	<b>0.00</b>	<b>2,476,304.14</b>	<b>0.00</b>
JUBILACIONES	0.00	0.00	2,476,304.14	0.00	2,476,304.14	0.00
<b>INTERESES, COMISIONES Y OTROS GASTOS DE LA DEUDA PÚBLICA</b>	<b>0.00</b>	<b>0.00</b>	<b>374,773.24</b>	<b>1,351.25</b>	<b>373,421.99</b>	<b>0.00</b>
<b>INTERESES DE LA DEUDA PÚBLICA</b>	<b>0.00</b>	<b>0.00</b>	<b>374,773.24</b>	<b>1,351.25</b>	<b>373,421.99</b>	<b>0.00</b>
INTERESES DE LA DEUDA PÚBLICA INTERNA	0.00	0.00	374,773.24	1,351.25	373,421.99	0.00
<b>INGRESOS DE CIERRE CONTABLE</b>						
<b>INGRESOS DE ORDEN CONTABLES</b>						
<b>INGRESOS DE ORDEN RESUPUESTARIAS</b>						
<b>LEY DE INGRESOS</b>	<b>0.00</b>	<b>0.00</b>	<b>282,724,614.16</b>	<b>282,724,614.16</b>	<b>0.00</b>	<b>0.00</b>
<b>LEY DE INGRESOS ESTIMADA</b>	<b>0.00</b>	<b>0.00</b>	<b>151,892,047.00</b>	<b>0.00</b>	<b>151,892,047.00</b>	<b>0.00</b>
IMPUESTOS	0.00	0.00	3,192,397.00	0.00	3,192,397.00	0.00
DERECHOS	0.00	0.00	1,669,043.00	0.00	1,669,043.00	0.00
PRODUCTOS DE TIPO CORRIENTE	0.00	0.00	698,518.00	0.00	698,518.00	0.00
APROVECHAMIENTOS DE TIPO CORRIENTE	0.00	0.00	2,680,504.00	0.00	2,680,504.00	0.00
PARTICIPACIONES Y APORTACIONES.	0.00	0.00	138,651,585.00	0.00	138,651,585.00	0.00
TRANSFERENCIAS, ASIGNACIONES, SUBSIDIOS Y OTRAS AYUDAS	0.00	0.00	5,000,000.00	0.00	5,000,000.00	0.00
<b>LEY DE INGRESOS POR EJECUTAR</b>	<b>0.00</b>	<b>0.00</b>	<b>60,030,512.67</b>	<b>153,152,817.91</b>	<b>0.00</b>	<b>93,122,305.24</b>
IMPUESTOS	0.00	0.00	1,376,972.69	3,192,397.00	0.00	1,815,424.31
DERECHOS	0.00	0.00	672,454.53	1,669,043.00	0.00	996,588.47





**MUNICIPIO DE IXTLAHUACAN, COL.**  
**Sistema Integral de Contabilidad Gubernamental**  
**BALANZA DE COMPROBACION**  
**DEL 1 DE ENERO AL 30 DE ABRIL DE 2023**

Descripción	Saldo Anterior		Movimientos		Saldo Actual	
	Debe	Haber	Debe	Haber	Debe	Haber
PRODUCTOS DE TIPO CORRIENTE	0.00	0.00	171,463.96	698,518.00	0.00	527,054.04
APROVECHAMIENTOS DE TIPO CORRIENTE	0.00	0.00	118,176.69	2,692,499.30	0.00	2,574,322.61
PARTICIPACIONES Y APORTACIONES.	0.00	0.00	57,691,444.80	139,900,360.61	0.00	82,208,915.81
TRANSFERENCIAS, ASIGNACIONES, SUBSIDIOS Y OTRAS AYUDAS	0.00	0.00	0.00	5,000,000.00	0.00	5,000,000.00
<b>LEY DE INGRESOS DEVENGADA</b>	<b>0.00</b>	<b>0.00</b>	<b>69,541,283.58</b>	<b>61,291,283.58</b>	<b>8,250,000.00</b>	<b>0.00</b>
IMPUESTOS	0.00	0.00	1,376,972.69	1,376,972.69	0.00	0.00
DERECHOS	0.00	0.00	672,454.53	672,454.53	0.00	0.00
PRODUCTOS DE TIPO CORRIENTE	0.00	0.00	171,463.96	171,463.96	0.00	0.00
APROVECHAMIENTOS DE TIPO CORRIENTE	0.00	0.00	130,171.99	130,171.99	0.00	0.00
PARTICIPACIONES Y APORTACIONES.	0.00	0.00	58,940,220.41	58,940,220.41	0.00	0.00
INGRESOS DERIVADOS DE FINANCIAMIENTOS	0.00	0.00	8,250,000.00	0.00	8,250,000.00	0.00
<b>LEY DE INGRESOS RECAUDADA</b>	<b>0.00</b>	<b>0.00</b>	<b>1,260,770.91</b>	<b>68,280,512.67</b>	<b>0.00</b>	<b>67,019,741.76</b>
IMPUESTOS	0.00	0.00	0.00	1,376,972.69	0.00	1,376,972.69
DERECHOS	0.00	0.00	0.00	672,454.53	0.00	672,454.53
PRODUCTOS DE TIPO CORRIENTE	0.00	0.00	0.00	171,463.96	0.00	171,463.96
APROVECHAMIENTOS DE TIPO CORRIENTE	0.00	0.00	11,995.30	118,176.69	0.00	106,181.39
PARTICIPACIONES Y APORTACIONES.	0.00	0.00	1,248,775.61	57,691,444.80	0.00	56,442,669.19
INGRESOS DERIVADOS DE FINANCIAMIENTOS	0.00	0.00	0.00	8,250,000.00	0.00	8,250,000.00
<b>PRESUPUESTO DE EGRESOS</b>	<b>0.00</b>	<b>0.00</b>	<b>417,952,425.08</b>	<b>417,952,425.08</b>	<b>0.00</b>	<b>0.00</b>
<b>PRESUPUESTO DE EGRESOS APROBADO</b>	<b>0.00</b>	<b>0.00</b>	<b>0.00</b>	<b>151,892,047.00</b>	<b>0.00</b>	<b>151,892,047.00</b>
SERVICIOS PERSONALES	0.00	0.00	0.00	76,338,878.00	0.00	76,338,878.00
MATERIALES Y SUMINISTROS	0.00	0.00	0.00	6,586,041.00	0.00	6,586,041.00
SERVICIOS GENERALES	0.00	0.00	0.00	11,547,472.00	0.00	11,547,472.00
TRANSFERENCIAS, ASIGNACIONES, SUBSIDIOS Y OTRAS AYUDAS	0.00	0.00	0.00	23,240,069.00	0.00	23,240,069.00
BIENES MUEBLES, INMUEBLES E INTANGIBLES	0.00	0.00	0.00	703,922.00	0.00	703,922.00



**MUNICIPIO DE IXTLAHUACAN, COL.**  
**Sistema Integral de Contabilidad Gubernamental**  
**BALANZA DE COMPROBACION**  
**DEL 1 DE ENERO AL 30 DE ABRIL DE 2023**

Descripción	Saldo Anterior		Movimientos		Saldo Actual	
	Debe	Haber	Debe	Haber	Debe	Haber
INVERSION PUBLICA	0.00	0.00	0.00	22,531,605.00	0.00	22,531,605.00
DEUDA PUBLICA	0.00	0.00	0.00	10,944,060.00	0.00	10,944,060.00
<b>PRESUPUESTO DE EGRESOS POR EJERCER</b>	<b>0.00</b>	<b>0.00</b>	<b>171,862,272.84</b>	<b>83,636,911.83</b>	<b>88,225,361.01</b>	<b>0.00</b>
SERVICIOS PERSONALES	0.00	0.00	78,885,984.00	23,578,234.70	55,307,749.30	0.00
MATERIALES Y SUMINISTROS	0.00	0.00	7,520,021.08	3,084,640.41	4,435,380.67	0.00
SERVICIOS GENERALES	0.00	0.00	12,275,847.27	4,382,210.31	7,893,636.96	0.00
TRANSFERENCIAS, ASIGNACIONES, SUBSIDIOS Y OTRAS AYUDAS	0.00	0.00	24,669,698.42	8,762,510.45	15,907,187.97	0.00
BIENES MUEBLES, INMUEBLES E INTANGIBLES	0.00	0.00	729,622.00	416,628.01	312,993.99	0.00
INVERSION PUBLICA	0.00	0.00	29,403,292.54	13,741,894.45	15,661,398.09	0.00
DEUDA PUBLICA	0.00	0.00	18,377,807.53	29,670,793.50	0.00	11,292,985.97
<b>MODIFICACIONES AL PRESUPUESTO DE EGRESOS APROBADO</b>	<b>0.00</b>	<b>0.00</b>	<b>18,918,392.97</b>	<b>18,918,392.97</b>	<b>0.00</b>	<b>0.00</b>
SERVICIOS PERSONALES	0.00	0.00	1,761,674.68	1,761,674.68	0.00	0.00
MATERIALES Y SUMINISTROS	0.00	0.00	926,682.64	926,682.64	0.00	0.00
SERVICIOS GENERALES	0.00	0.00	1,112,680.27	692,680.27	420,000.00	0.00
TRANSFERENCIAS, ASIGNACIONES, SUBSIDIOS Y OTRAS AYUDAS	0.00	0.00	614,629.42	1,214,629.42	0.00	600,000.00
BIENES MUEBLES, INMUEBLES E INTANGIBLES	0.00	0.00	380,967.63	25,700.00	355,267.63	0.00
INVERSION PUBLICA	0.00	0.00	6,871,687.54	6,871,687.54	0.00	0.00
DEUDA PUBLICA	0.00	0.00	7,250,070.79	7,425,338.42	0.00	175,267.63
<b>PRESUPUESTO DE EGRESOS COMPROMETIDO</b>	<b>0.00</b>	<b>0.00</b>	<b>65,770,351.73</b>	<b>60,790,390.69</b>	<b>4,979,961.04</b>	<b>0.00</b>
SERVICIOS PERSONALES	0.00	0.00	22,601,991.34	22,601,991.34	0.00	0.00
MATERIALES Y SUMINISTROS	0.00	0.00	2,165,255.21	1,911,615.76	253,639.45	0.00
SERVICIOS GENERALES	0.00	0.00	3,305,225.04	3,305,225.04	0.00	0.00
TRANSFERENCIAS, ASIGNACIONES, SUBSIDIOS Y OTRAS AYUDAS	0.00	0.00	8,362,881.03	8,362,881.03	0.00	0.00
BIENES MUEBLES, INMUEBLES E INTANGIBLES	0.00	0.00	35,660.38	35,660.38	0.00	0.00
INVERSION PUBLICA	0.00	0.00	6,870,206.91	2,143,885.32	4,726,321.59	0.00
DEUDA PUBLICA	0.00	0.00	22,429,131.82	22,429,131.82	0.00	0.00



**MUNICIPIO DE IXTLAHUACAN, COL.**  
**Sistema Integral de Contabilidad Gubernamental**  
**BALANZA DE COMPROBACION**  
**DEL 1 DE ENERO AL 30 DE ABRIL DE 2023**

Descripción	Saldo Anterior		Movimientos		Saldo Actual	
	Debe	Haber	Debe	Haber	Debe	Haber
<b>PRESUPUESTO DE EGRESOS DEVENGADO</b>	<b>0.00</b>	<b>0.00</b>	<b>60,686,998.74</b>	<b>50,978,611.46</b>	<b>9,708,387.28</b>	<b>0.00</b>
SERVICIOS PERSONALES	0.00	0.00	22,601,991.34	22,601,991.34	0.00	0.00
MATERIALES Y SUMINISTROS	0.00	0.00	1,904,318.32	1,437,475.14	466,843.18	0.00
SERVICIOS GENERALES	0.00	0.00	3,275,771.04	2,976,575.21	299,195.83	0.00
TRANSFERENCIAS, ASIGNACIONES, SUBSIDIOS Y OTRAS AYUDAS	0.00	0.00	8,147,881.03	8,147,881.03	0.00	0.00
BIENES MUEBLES, INMUEBLES E INTANGIBLES	0.00	0.00	35,660.38	0.00	35,660.38	0.00
INVERSION PUBLICA	0.00	0.00	2,143,885.32	2,143,885.32	0.00	0.00
DEUDA PUBLICA	0.00	0.00	22,577,491.31	13,670,803.42	8,906,687.89	0.00
<b>PRESUPUESTO DE EGRESOS EJERCIDO</b>	<b>0.00</b>	<b>0.00</b>	<b>51,207,664.96</b>	<b>50,455,184.76</b>	<b>752,480.20</b>	<b>0.00</b>
SERVICIOS PERSONALES	0.00	0.00	22,601,991.34	22,601,991.34	0.00	0.00
MATERIALES Y SUMINISTROS	0.00	0.00	1,430,177.70	1,430,177.70	0.00	0.00
SERVICIOS GENERALES	0.00	0.00	2,947,121.21	2,947,121.21	0.00	0.00
TRANSFERENCIAS, ASIGNACIONES, SUBSIDIOS Y OTRAS AYUDAS	0.00	0.00	8,052,881.03	8,052,881.03	0.00	0.00
INVERSION PUBLICA	0.00	0.00	2,143,885.32	2,143,885.32	0.00	0.00
DEUDA PUBLICA	0.00	0.00	14,031,608.36	13,279,128.16	752,480.20	0.00
<b>PRESUPUESTO DE EGRESOS PAGADO</b>	<b>0.00</b>	<b>0.00</b>	<b>49,506,743.84</b>	<b>1,280,886.37</b>	<b>48,225,857.47</b>	<b>0.00</b>
SERVICIOS PERSONALES	0.00	0.00	21,816,560.02	785,431.32	21,031,128.70	0.00
MATERIALES Y SUMINISTROS	0.00	0.00	1,430,177.70	0.00	1,430,177.70	0.00
SERVICIOS GENERALES	0.00	0.00	2,940,880.21	6,241.00	2,934,639.21	0.00
TRANSFERENCIAS, ASIGNACIONES, SUBSIDIOS Y OTRAS AYUDAS	0.00	0.00	8,052,881.03	120,000.00	7,932,881.03	0.00
INVERSION PUBLICA	0.00	0.00	2,143,885.32	0.00	2,143,885.32	0.00
DEUDA PUBLICA	0.00	0.00	13,122,359.56	369,214.05	12,753,145.51	0.00
<b>ENTRAS DE CIERRE RESUPUESTARIO</b>						
<b>TOTAL:</b>	<b>248,665,499.37</b>	<b>248,665,499.37</b>	<b>1,055,255,528.54</b>	<b>1,055,255,528.54</b>	<b>618,829,853.66</b>	<b>618,829,853.66</b>